

CONSEJO GENERAL

ACUERDO N.º IEEM/CG/66/2024

Por el que se aprueba el *Instructivo para la y el Funcionario de Casilla Especial. Elecciones Locales Proceso Electoral Concurrente 2023-2024*

El Consejo General del Instituto Electoral del Estado de México emite el presente acuerdo, con base en lo siguiente:

G L O S A R I O

Anexo 8.1: Anexo 8.1 “MANUAL DE UBICACIÓN, INTEGRACIÓN Y FUNCIONAMIENTO DE CASILLAS ELECTORALES”, del Reglamento de Elecciones del Instituto Nacional Electoral.

CEEM: Código Electoral del Estado de México.

Consejo General: Consejo General del Instituto Electoral del Estado de México.

Constitución Federal: Constitución Política de los Estados Unidos Mexicanos.

Constitución Local: Constitución Política del Estado Libre y Soberano de México.

Criterios: Criterios para la elaboración de materiales didácticos y de apoyo, anexo a la Estrategia de Capacitación y Asistencia Electoral 2023-2024 del Instituto Nacional Electoral.

DECEyEC: Dirección Ejecutiva de Capacitación Electoral y Educación Cívica del Instituto Nacional Electoral.

DPC: Dirección de Participación Ciudadana del Instituto Electoral del Estado de México.

ECAE: Estrategia de Capacitación y Asistencia Electoral 2023-2024 del Instituto Nacional Electoral.

IEEM: Instituto Electoral del Estado de México.

INE: Instituto Nacional Electoral.

Instructivo para la y el Funcionario de Casilla Especial: Instructivo para la y el Funcionario de Casilla Especial. Elecciones Locales Proceso Electoral Concurrente 2023-2024.

JLE: Junta Local Ejecutiva del Instituto Nacional Electoral en el Estado de México.

Junta General: Junta General del Instituto Electoral del Estado de México.

LGPE: Ley General de Instituciones y Procedimientos Electorales.

OPL: Organismo(s) Público(s) Local(es) Electoral(es).

Plan Integral y Calendarios de Coordinación: Plan Integral y Calendarios de Coordinación de los Procesos Electorales Locales Concurrentes con el Federal 2023-2024.

Reglamento de Elecciones: Reglamento de Elecciones del Instituto Nacional Electoral.

SE: Secretaría Ejecutiva del Instituto Electoral del Estado de México.

A N T E C E D E N T E S

1. Plan Integral y Calendarios de Coordinación

En sesión extraordinaria de veinte de julio de dos mil veintitrés, el Consejo General del INE emitió el acuerdo INE/CG446/2023, en el cual se aprobó el Plan Integral y Calendarios de Coordinación.

2. Aprobación de la ECAE

En sesión ordinaria de veinticinco de agosto de dos mil veintitrés, el Consejo General del INE mediante el acuerdo INE/CG492/2023, aprobó la ECAE y sus anexos, entre ellos los Criterios.

3. Convocatoria a la Elección de Diputaciones Locales y Ayuntamientos 2024

El veintiocho de diciembre de dos mil veintitrés, se publicó en el Periódico Oficial “Gaceta del Gobierno” del Estado de México el decreto número 229 de la “LXI” Legislatura Local, por el que se convoca a la ciudadanía del Estado de México y a los partidos políticos con derecho a participar, a las elecciones ordinarias para elegir diputadas y diputados a la “LXII” Legislatura para el ejercicio constitucional comprendido del cinco de septiembre de dos mil veinticuatro al cuatro de septiembre de dos mil veintisiete; y de integrantes de los ayuntamientos de los 125 municipios del Estado de México, para el periodo constitucional comprendido del uno de enero de dos mil veinticinco al treinta y uno de diciembre de dos mil veintisiete.

4. Inicio del proceso electoral 2024

El cinco de enero de dos mil veinticuatro, este Consejo General celebró sesión solemne para dar inicio al proceso electoral ordinario para la Elección de Diputaciones Locales y Ayuntamientos 2024, cuya jornada electoral se llevará a cabo el dos de junio del mismo año.

5. Elaboración y ruta de validación

La DPC elaboró la propuesta del Instructivo para la y el Funcionario de Casilla Especial conforme a lo establecido en los Criterios.

- a) El doce de enero de dos mil veinticuatro, la presentó en la primera reunión de trabajo de la CEVINE.
- b) El mismo día, la DPC¹ solicitó a la SE que por su conducto se remitiera² a la JLE para iniciar el procedimiento de revisión y validación.
- c) El veinticuatro siguiente, la DPC solicitó³ a la SE⁴ que por su conducto se remitiera a la JLE para continuar con la revisión y validación.
- d) El veintiséis de enero, la Vocalía de Capacitación Electoral y Educación Cívica de la JLE, remitió vía correo electrónico a la SE

¹ Mediante el oficio IEEM/DPC/24/2024.

² Mediante el oficio IEEM/SE/322/2024.

³ Mediante el oficio IEEM/DPC/55/2024.

⁴ Mediante el oficio IEEM/SE/563/2024.

Elaboró: Lic. Luis Iván Maya González.
Lic. Francisco Ruiz Estévez.

diversas observaciones, las cuales en esa misma fecha fueron enviadas a la DPC⁵ para su debida atención.

- e) Al día siguiente, la DPC⁶ solicitó a la SE⁷ la remisión a la JLE del Instructivo para la y el Funcionario de Casilla Especial, con las modificaciones correspondientes, para continuar con el proceso de validación.
- f) El dos de febrero del año en curso, la DPC⁸ solicitó a la SE⁹ remitir el Instructivo para la y el Funcionario de Casilla Especial a la JLE, en atención al correo electrónico de esa Junta recibido con anterioridad.
- g) Mediante el oficio INE/DECEYEC/DCE/0575/2024 de nueve de marzo del presente año, la DECEyEC remitió a la JLE el visto bueno.
- h) A través del oficio INE-JLE-MEX-VE-0420-2024 del mismo día, la JLE envió a la Consejera Presidenta de este Consejo General el Instructivo para la y el Funcionario de Casilla Especial con el visto bueno de la DECEyEC, mismo que fue remitido a la DPC para su atención¹⁰.
- i) El once de marzo del año en curso, la DPC solicitó¹¹ a la SE remitir¹² a la JLE cambios al contenido del Instructivo para la y el Funcionario de Casilla Especial, para estar en condiciones de someter a consideración de la Junta y este Consejo Generales de esta Institución.
- j) El trece de marzo, la DPC en atención a observaciones recibidas vía correo electrónico por la JLE, solicitó¹³ a la SE remitir¹⁴ el documento para validación.
- k) Ese mismo día, la JLE notificó por correo electrónico a la Consejera Presidenta de este Consejo General el oficio INE/JLE/MEX/VCEyEC/170/2024, con la validación final al Instructivo para la y el Funcionario de Casilla Especial por la JLE,

⁵ Mediante la tarjeta SE/T/681/2024.

⁶ Mediante el oficio IEEM/DPC/69/2024.

⁷ Mediante el oficio IEEM/SE/694/2024.

⁸ Mediante el oficio IEEM/DPC/97/2024.

⁹ Mediante el oficio IEEM/SE/864/2024

¹⁰ Mediante la tarjeta SE/T/1651/2024.

¹¹ Mediante el oficio IEEM/DPC/216/2024.

¹² Mediante el oficio IEEM/SE/1965/2024.

¹³ Mediante el oficio IEEM/DPC/219/2024.

¹⁴ Mediante el oficio IEEM/SE/2049/2024

Elaboró: Lic. Luis Iván Maya González.

Lic. Francisco Ruiz Estévez.

una vez que se trataron de cambios realizados posteriores a la emisión del Visto Bueno emitido por la DECEyEC, mismo que fue enviado¹⁵ a la DPC para su atención correspondiente.

6. Remisión de la propuesta a la Junta General

El mismo día, la DPC remitió¹⁶ a la SE la propuesta del Instructivo para la y el Funcionario de Casilla Especial a efecto de someterla a consideración de la Junta General, y posteriormente a la de este Consejo General para su aprobación definitiva, en su caso.

7. Aprobación de la propuesta por la Junta General

En sesión extraordinaria de veintidós de marzo del presente año, la Junta General aprobó mediante el acuerdo IEEM/JG/34/2024, la propuesta del Instructivo para la y el Funcionario de Casilla Especial y lo remitió a este Consejo General para su aprobación definitiva, en su caso.

El presente acuerdo se funda y se motiva en las siguientes:

CONSIDERACIONES

I. COMPETENCIA

Este Consejo General es competente para aprobar el Instructivo para la y el Funcionario de Casilla Especial, en términos del artículo 185, fracción XLIII del CEEM.

II. FUNDAMENTACIÓN

Constitución Federal

El artículo 41, párrafo tercero, Base V, señala que la organización de las elecciones es una función estatal que se realiza a través del INE y de los OPL, en los términos que establece la Constitución Federal.

El Apartado C, párrafo primero, numerales 3, 10 y 11 de la Base en cita, prevé que, en las entidades federativas, las elecciones locales estarán a cargo de OPL en los términos que señala la Constitución Federal, que ejercerán funciones en las siguientes materias:

¹⁵ Mediante la tarjeta SE/T/1734/2024.

¹⁶ Mediante el oficio IEEM/DPC/227/2024.

Elaboró: Lic. Luis Iván Maya González.
Lic. Francisco Ruiz Estévez.

- Preparación de la jornada electoral.
- Todas las no reservadas al INE.
- Las que determine la ley.

LGIFE

El artículo 32, numeral 1, inciso a), fracción I, indica que el INE tendrá entre sus atribuciones, la capacitación electoral.

El artículo 98, numerales 1 y 2, determina que los OPL:

- Están dotados de personalidad jurídica y patrimonio propios, gozarán de autonomía en su funcionamiento e independencia en sus decisiones, en los términos previstos en la Constitución Federal, la LGIFE, las Constituciones y leyes locales. Serán profesionales en su desempeño. Se regirán por los principios de certeza, imparcialidad, independencia, legalidad, máxima publicidad y objetividad.
- Son autoridad en la materia electoral, en los términos que establece la Constitución Federal, la LGIFE y las leyes locales correspondientes.

El artículo 215, numeral 2, dispone que el INE y en su auxilio los OPL, serán los responsables de llevar a cabo la capacitación de las y los funcionarios que integrarán las mesas directivas de casilla conforme a los programas de capacitación para personas funcionarias de mesas directivas de casilla.

Reglamento de Elecciones

El artículo 110, numerales 2, 3 y 4, señala:

- El INE será el responsable de aprobar e implementar la capacitación para las y los funcionarios de mesas directivas de casilla, tanto en el ámbito federal como local. En el caso de elecciones locales, concurrentes o no con la federal, los OPL podrán coadyuvar al INE en los términos que, en su caso y con base en la estrategia de capacitación y asistencia electoral, se

precisen en los convenios generales de coordinación y colaboración que suscriban.

- Para efecto de lo dispuesto en el párrafo anterior en cada proceso electoral se establecerá una estrategia que tendrá como objetivo determinar las directrices, procedimientos y actividades en materia de integración de mesas directivas de casilla, capacitación y asistencia electoral.
- La estrategia de capacitación y asistencia electoral es el conjunto de lineamientos generales y directrices; encaminados al cumplimiento de los objetivos establecidos por el INE en materia de integración de mesas directivas de casilla, capacitación, y asistencia electoral.

El artículo 112, numeral 3, inciso f), precisa que la estrategia de capacitación y asistencia electoral estará conformada por un documento rector y sus respectivos anexos en donde se establecerán los objetivos específicos de las líneas estratégicas planteadas y los lineamientos a seguir en cada caso; entre los lineamientos a seguir se encuentran los modelos y criterios para la elaboración de materiales didácticos y de apoyo.

El artículo 118, numeral 1, incisos a) y b), dispone que los modelos y criterios para la elaboración de materiales didácticos y de apoyo, serán elaborados por la DECEyEC, y establecerán las reglas para la elaboración de los materiales de capacitación dirigidos a los diferentes sujetos que participarán en el proceso electoral; ya sea como personas supervisoras electorales, capacitadoras asistentes electorales, observadoras electorales, o funcionarias de mesas directivas de casilla; a ello a efecto que conozcan las actividades que habrán de desempeñar considerando las particularidades de cada una de las entidades participantes. Los modelos y criterios de la estrategia contendrán, al menos, los temas siguientes: materiales didácticos para la capacitación electoral y materiales de apoyo para la capacitación.

Criterios

El apartado 3, tabla dos, numeral 2, señala la relación de materiales didácticos y documentos de apoyo a elaborar e imprimir por parte de los OPL, entre ellos, el instructivo para la y el Funcionario de Casilla Especial. Elecciones Locales.

El apartado 5.3 *Materiales didácticos para ciudadanas y ciudadanos sorteados y Funcionarias y Funcionarios de Casilla* en su tabla primera al referir el *Instructivo para la y el Funcionario de Casilla Especial*, establece que para las y los ciudadanos que integran las casillas especiales se elabora una versión, específicamente con el procedimiento para recibir, contar y registrar los votos en este tipo de casilla; incluye elementos de *microlearning* a través de códigos QR para reforzar o enfatizar temas relevantes.

El apartado 7.2, numeral 2, estipula que el *Instructivo para la y el Funcionario de Casilla Especial. Elecciones Locales*, tendrá como fecha límite de entrega a la JLE el veintiocho de marzo del año en curso.

Anexo 8.1

Del numeral 2.2.3. al 2.2.3.1.12. se contiene lo referente a las casillas especiales.

Plan Integral y Calendarios de Coordinación

En cuanto al Estado de México, la actividad 7.5 refiere lo relativo a la *entrega a la JLE de los materiales didácticos impresos para la segunda etapa elaborados por parte de los OPL*.

Constitución Local

El artículo 11, párrafo primero, prevé que la organización, desarrollo y vigilancia de los procesos electorales para las elecciones de Diputaciones locales e integración de Ayuntamientos, son una función que se realiza a través del INE y el IEEM, dotado de personalidad jurídica y patrimonio propios; en el ejercicio de esta función la certeza, imparcialidad, independencia, legalidad, máxima publicidad, objetividad y paridad serán principios rectores y se realizarán con perspectiva de género.

El párrafo décimo tercero del artículo citado señala que el IEEM tendrá a su cargo, además de las que determine la ley de la materia, las actividades relativas al desarrollo de la democracia y la cultura política, entre otras.

CEEM

El artículo 168, párrafo tercero, fracciones I y VI, enuncia como funciones del IEEM:

- Aplicar las disposiciones generales, lineamientos, criterios y formatos que en ejercicio de sus facultades le confiere la Constitución Federal, la LGIPE, la Constitución Local y la normativa aplicable.
- Llevar a cabo las actividades necesarias para la preparación de la jornada electoral.

El artículo 185, fracción XLIII, establece que es atribución de este Consejo General, aprobar y vigilar que los materiales didácticos para la capacitación electoral se apeguen a los principios rectores del IEEM y a lo establecido por este CEEM con base en los lineamientos y contenidos que dicte el INE.

El artículo 201, fracción II, dispone como atribución de la DPC diseñar, elaborar e integrar el material didáctico y los instructivos electorales, observando el principio de paridad de género y la cultura de respeto de los derechos humanos de las mujeres en el ámbito político-electoral, debiendo someterse a la aprobación de este Consejo General a través de la Junta General.

Reglamento Interno del IEEM

El artículo 37, párrafo primero, determina que la DPC es el órgano del IEEM encargado de elaborar, proponer e instrumentar ejercicios, estrategias, programas, acciones y materiales didácticos en materia de participación ciudadana, educación cívica y difusión de la cultura política-democrática, a fin de promover el ejercicio de derechos y el cumplimiento de obligaciones político-electorales, atendiendo las disposiciones emitidas por el IEEM y el INE.

Manual de Organización del IEEM

El Apartado VI, numeral 14, viñeta segunda, establece como una de las funciones de la DPC, la de diseñar, elaborar e integrar el material didáctico y los instructivos electorales, observando el principio de paridad de género y la cultura de respeto de derechos humanos de las mujeres en el ámbito político-electoral, debiendo éstos someterse a la aprobación de este Consejo General a través de la Junta General.

III. MOTIVACIÓN

Con motivo de la Elección de Diputaciones Locales y Ayuntamientos 2024, el IEEM debe elaborar el material didáctico con la información que las y los funcionarios de las mesas directivas de casilla especial deberán de conocer para el ejercicio de sus actividades durante la jornada electoral.

Por ello, la DPC elaboró la propuesta del Instructivo para la y el Funcionario de Casilla Especial y solicitó a la SE su remisión a la JLE y a la DECEyEC para su validación y visto bueno, conforme al procedimiento establecido en la ECAE.

Una vez que se circuló entre las áreas del IEEM y del INE a cargo de tal actividad conforme a la ruta de validación, la DPC la remitió a la SE a efecto de que por su conducto se sometiera a consideración de la Junta General quien la aprobó y remitió a este Consejo General, para su aprobación definitiva, en su caso.

Del contenido del Instructivo para la y el Funcionario de Casilla Especial, se observa que se enfoca en lo que deben conocer y desarrollar las y los funcionarios de casilla especial en la elección local; para recibir, contar y registrar los votos con énfasis en el correcto llenado de la documentación electoral.

Se estructura de la siguiente manera:

Presentación

1. La Jornada Electoral

2. Preparación e instalación de la casilla

3. Votación

4. Conteo de los votos y llenado de las actas

5. Integración del expediente de casilla y de los paquetes electorales

6. Publicación de resultados y clausura de la casilla

Ejercicio de llenado de la documentación electoral en la casilla especial

Anexo 1

Anexo 2

Toda vez que el instructivo de mérito constituye una herramienta de capacitación específica para quienes fungirán como funcionarias y funcionarios de las mesas directivas de casilla especial para la elección local, así como para las personas capacitadoras asistentes electorales, y que además cumple con los requisitos legales requeridos; este Consejo General considera procedente su aprobación definitiva.

Por lo fundado y motivado se:

ACUERDA

PRIMERO. Se aprueba el *Instructivo para la y el Funcionario de Casilla Especial. Elecciones Locales Proceso Electoral Concurrente 2023-2024*, en términos del documento adjunto al presente acuerdo.

SEGUNDO. Se instruye:

- a) A la Dirección de Administración del IEEM para que disponga lo necesario para su impresión.
- b) A la DPC para que, una vez impreso, lo remita con la debida oportunidad a la JLE para que sea distribuido en las juntas distritales del INE a efecto de ser utilizado en la capacitación correspondiente. Una vez realizado lo anterior, lo notifique a la Comisión Especial de Vinculación con el INE.
- c) A la Dirección de Organización del IEEM para que, haga del conocimiento el Instructivo para la y el Funcionario de Casilla Especial a las juntas distritales y municipales del IEEM su aprobación.

Para ello, notifíqueseles el presente acuerdo.

TERCERO. Comuníquese este instrumento a la Contraloría General, las direcciones y unidades del IEEM, así como a las representaciones de los partidos políticos ante este Consejo General y la Comisión Especial de Vinculación con el INE.

CUARTO. Notifíquese a la DECEyEC, a la Unidad Técnica de Vinculación con los OPL del INE y a la JLE, la aprobación del presente acuerdo para los efectos a que haya lugar.

Elaboró: Lic. Luis Iván Maya González.
Lic. Francisco Ruiz Estévez.

ACUERDO N.º IEEM/CG/66/2024

Por el que se aprueba el *Instructivo para la y el Funcionario de Casilla Especial. Elecciones Locales Proceso Electoral Concurrente 2023-2024*

TRANSITORIOS

- PRIMERO.** El presente acuerdo surtirá efectos a partir de su aprobación por este Consejo General.
- SEGUNDO.** Publíquese este acuerdo el Periódico Oficial “Gaceta del Gobierno” del Estado de México, así como en la página electrónica del IEEM.

Así lo aprobaron por unanimidad de votos, la consejera presidenta Dra. Amalia Pulido Gómez, así como las consejeras y el consejero electorales del Consejo General Mtra. Laura Daniella Durán Ceja, Lic. Sandra López Bringas, Dra. Paula Melgarejo Salgado, Mtra. Patricia Lozano Sanabria, Mtra. Karina Ivonne Vaquera Montoya y Mtro. Francisco Bello Corona en la tercera sesión ordinaria celebrada en la ciudad de Toluca de Lerdo, Estado de México, en modalidad híbrida, el veintiséis de marzo de dos mil veinticuatro, firmándose para constancia legal en términos de los artículos 191, fracción X y 196, fracción XXX del CEEM y 7, fracción XIV del Reglamento de Sesiones del Consejo General.

“TÚ HACES LA MEJOR ELECCIÓN”

A T E N T A M E N T E

CONSEJERA PRESIDENTA DEL CONSEJO GENERAL

(Rúbrica)

DRA. AMALIA PULIDO GÓMEZ

SECRETARIO DEL CONSEJO GENERAL

(Rúbrica)

MTRO. FRANCISCO JAVIER LÓPEZ CORRAL



Instructivo

para la y el Funcionario de Casilla Especial.

Elecciones Locales

Proceso Electoral Concurrente 2023-2024



Instituto Electoral del Estado de México

Consejera Presidenta

Dra. Amalia Pulido Gómez

Consejeras y Consejero Electorales

Mtra. Laura Daniella Durán Ceja
Mtro. Francisco Bello Corona
Lic. Sandra López Bringas
Dra. Paula Melgarejo Salgado
Mtra. Patricia Lozano Sanabria
Mtra. Karina Ivonne Vaquera Montoya

Secretario Ejecutivo

Mtro. Francisco Javier López Corral

Directora de Participación Ciudadana

Mtra. Liliana Martínez Garnica

Instituto Nacional Electoral

Consejera Presidenta

Lcda. Guadalupe Taddei Zavala

Consejeras y Consejeros Electorales

Mtro. Arturo Castillo Loza
Norma Irene De La Cruz Magaña
Dr. Uuc-kib Espadas Ancona
Mtro. José Martín Fernando Faz Mora
Carla Astrid Humphrey Jordan
Mtra. Rita Bell López Vences
Mtro. Jorge Montaña Ventura
Mtra. Dania Paola Ravel Cuevas
Mtro. Jaime Rivera Velázquez
Mtra. Beatriz Claudia Zavala Pérez

Encargada de despacho de la Secretaría Ejecutiva

Mtra. Claudia Edith Suárez Ojeda

Encargado de despacho del Órgano Interno de Control

Lic. Oswaldo Peralta Rivera

Titular de la Dirección Ejecutiva de Capacitación Electoral y Educación Cívica

Lcda. María Elena Cornejo Esparza

Titular de la Vocalía Ejecutiva de la Junta Local Ejecutiva en el Estado de México

Mtro. Joaquín Rubio Sánchez

Contenido

Presentación	5
1. La Jornada Electoral	7
1.1 ¿Qué cargos se elegirán a nivel local?	7
2. Preparación e instalación de la casilla	9
3. Votación	14
4. Conteo de los votos y llenado de las actas	21
4.1 Clasificación de los votos	21
4.2 Conteo de los votos y llenado de las hojas para hacer operaciones de Escrutinio y Cómputo	26
4.3 Llenado de las Actas de Escrutinio y Cómputo	32
5. Integración del expediente de casilla y de los paquetes electorales	40
5.1 ¿Cómo se integran las bolsas, sobres y los paquetes electorales?	40
6. Publicación de resultados y clausura de la casilla	45
6.1 ¿Cómo se realiza la publicación de resultados?	45
6.2 ¿Quién entrega los paquetes electorales locales?	47
Ejercicio de llenado de la documentación electoral en la casilla especial	50
Anexo 1	120
Anexo 2	123

Presentación

El 2 junio de 2024 nuestro país celebrará elecciones concurrentes, es decir, el mismo día se llevarán a cabo elecciones federales y locales para renovar a representantes de los poderes ejecutivo y legislativo. A través de este proceso, millones de mexicanas y mexicanos podrán ejercer su derecho al voto para elegir a quienes ocuparán la Presidencia de la República, las Senadurías y las Diputaciones federales, así como las Diputaciones locales e integrantes de los Ayuntamientos en el Estado de México.

Para hacerlo posible, se requiere que 1.5 millones de personas como tú participen recibiendo, contando y registrando los votos de sus vecinos y vecinas en la instalación de alrededor de 170 mil casillas en todo el país.

Tu participación es primordial, pues como funcionario de casilla especial estarás a cargo de garantizar el ejercicio del voto a las y los ciudadanos que el día de la elección se encuentren fuera de la sección que corresponde a su domicilio.

Para facilitar esta gran labor, la casilla especial en la que participarás contará con una computadora portátil cargada con el Sistema de Consulta en Casillas Especiales (SICCE), el cual permite la revisión de los datos de la ciudadanía para saber si cumplen los requisitos para poder votar y, en su caso, los cargos por los que pueden hacerlo.

Tu participación es primordial, pues sin el apoyo de las ciudadanas y ciudadanos que ese día se convierten en autoridad electoral al integrar las casillas, las elecciones no podrían realizarse. Por ello, es fundamental que asistas el día de la elección y realices con esmero las tareas que tendrás a tu cargo.

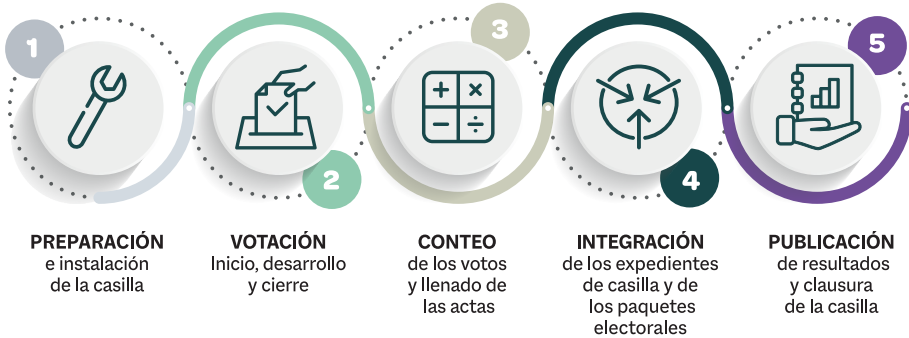
Te agradecemos todo tu esfuerzo y compromiso.



1. La Jornada Electoral

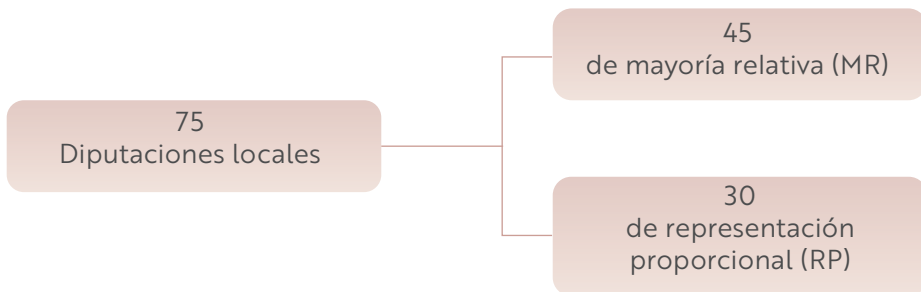
Es el día en el que las y los ciudadanos mexicanos votamos para elegir a nuestros representantes y gobernantes.

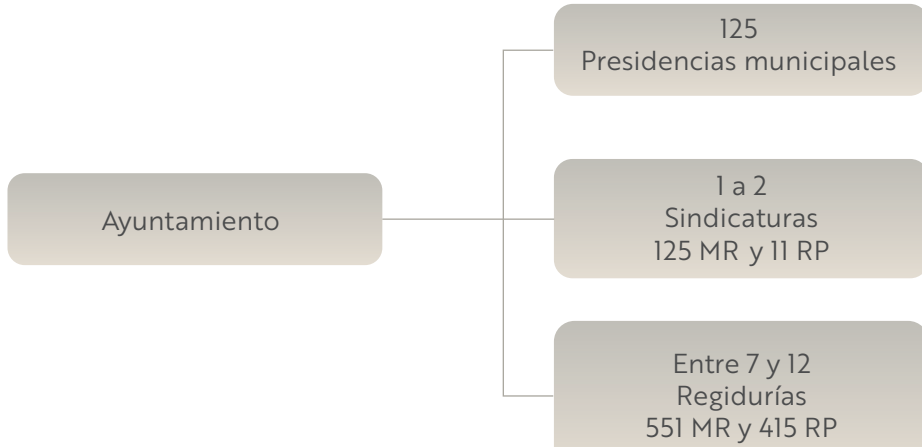
La Jornada Electoral se divide en:



1.1 ¿Qué cargos se elegirán a nivel local?

En el Estado de México elegiremos los siguientes cargos de elección popular:





En el Anexo 1 se puede revisar la información de los cargos a elegir para cada uno de los 125 Ayuntamientos del Estado de México.

Además de los siete partidos políticos con registro nacional, actualmente en el Estado de México hay un partido político local, este es:



Las candidaturas a Diputaciones locales y Ayuntamientos pueden ser propuestas por un partido político o varios partidos en coalición o candidatura común.

También puede haber candidaturas independientes, sus nombres aparecen al final de la boleta.

Al recibir la documentación y el material electoral, la o el Presidente debe revisar que le entreguen 1,000 boletas para la elección de Diputaciones locales (color rosa) y 1,000 boletas para Ayuntamientos (color verde oliva), además de las necesarias para que voten las y los representantes de partido político y candidaturas independientes (en adelante representantes).

2. Preparación e instalación de la casilla

Recuerda

La casilla especial se instala para recibir los votos de las y los electores que el día de la elección están fuera de la sección electoral que les corresponde de acuerdo con su domicilio.


La o el operador del equipo de cómputo deberá estar junto a quien preside la casilla, de manera que la pantalla del equipo pueda ser observada por la o el Presidente de la casilla especial, por la o el propio operador del equipo de cómputo y por la persona electora que acuda a votar.



Una vez que se realizaron todas las actividades que se indican en el *Instructivo para la y el Funcionario de Casilla Especial de la elección federal* relacionadas con la instalación de la mesa directiva de casilla, la o el **2do. Secretario** llena en el Acta de la Jornada Electoral Local el apartado “Instalación de la casilla”, para lo cual debe realizar las siguientes actividades:

1

Llena los datos de identificación de casilla. En el espacio de **Distrito Electoral Local** copia el número que se encuentra en su nombramiento.



1 Copie y anote la información de su nombramiento.

Distrito electoral local: 41

Municipio: Villa Democrática

Sección: 0003
(Con número)

MARQUE CON X EL TIPO DE CASILLA			
<input type="checkbox"/> Básica	<input type="checkbox"/> Central	<input type="checkbox"/> Local	<input checked="" type="checkbox"/> Sufragio Efectivo
			ESCRIBA EL NÚMERO DE CASILLA
			<u>01</u>

INSTALACIÓN DE LA CASILLA

2 La casilla se instaló en: Calle Revolución número 23, Colonia Sufragio Efectivo

(Escriba el lugar, calle, número, colonia o localidad)

_____ y su instalación empezó a las: 07:30 am. del día 2 de junio de 2024.
(Con número)

Si la casilla se instaló en un lugar diferente al aprobado por el Consejo Distrital, explique las causas: _____

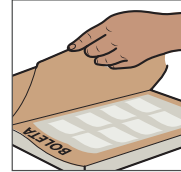
2

Cuenta una por una las boletas de las elecciones de Diputaciones locales, las de Ayuntamientos y anota las cantidades, con número y letra.

3 Cuente una por una el total de boletas recibidas y anote la cantidad:

DIPUTACIONES LOCALES 1034 mil treinta y cuatro
(Con número) (Con letra)

AYUNTAMIENTO 1034 mil treinta y cuatro
(Con número) (Con letra)



3

Escribe los números de folio inicial y final de las boletas recibidas; en caso de que no sean consecutivos, registra el número de folio inicial y final de cada bloque.



4 Escribe el número de folios inicial y final de las boletas de la elección de Diputaciones Locales y Ayuntamiento recibidas, en caso de que los folios no sean continuos, utilice el segundo recuadro.

DIPUTACIONES LOCALES
DEL NÚMERO: IEEM 131979 AL NÚMERO: IEEM 133012 DEL NÚMERO: IEEM AL NÚMERO: IEEM
(Con número) (Con número) (Con número) (Con número)

AYUNTAMIENTO
DEL NÚMERO: IEEM 131979 AL NÚMERO: IEEM 133012 DEL NÚMERO: IEEM AL NÚMERO: IEEM
(Con número) (Con número) (Con número) (Con número)

4

Llena los demás datos de este apartado.

5 ¿Alguna o algún representante de partido político y de candidatura independiente firmó o selló las boletas?

Marque con "X" la o el representante que firmó o selló las boletas:




6 Cuando las urnas fueron armadas ante las y los funcionarios y las representaciones partidistas y de candidatura independiente presentes, la o el presidente:

¿Comprobó que las urnas estaban vacías? NO (Marque con una "X") ¿Colocó las urnas a la vista de todas las personas? NO (Marque con una "X")

7 En caso de que se hubiera presentado incidentes durante la instalación de la casilla marque en el apartado A

8 Escriba el nombre del funcionario de mesa directiva de casilla y de las representaciones partidistas y de candidatura independiente en los apartados B y C según corresponda, y asegúrese de que firmen en la columna de instalación de la casilla (color rosa).

9 La votación inició a las 8 : 00 a.m.



5

Solicita a las y los funcionarios que firmen la columna (color rosa) "Instalación de la casilla" del apartado B del acta.

B Marque con una "X" si la o el funcionario se tomó de la fila de votantes.

MESA DIRECTIVA DE CASILLA	CARGO	DE LA (PA)	NOMBRES	INSTALACIÓN DE LA CASILLA	CIERRE DE LA VOTACIÓN
				FIRMAS	FIRMAS
	PRESIDENTE/A		Javier Elección	<input checked="" type="checkbox"/>	<input checked="" type="checkbox"/>
	1er. SECRETARIO/A		Estela Democracia	<input checked="" type="checkbox"/>	<input checked="" type="checkbox"/>
	2do. SECRETARIO/A		Esteban Escrutinio	<input checked="" type="checkbox"/>	<input checked="" type="checkbox"/>
	1er. ESCRUTADOR/A		Lesli Electoral	<input checked="" type="checkbox"/>	<input checked="" type="checkbox"/>
	2do. ESCRUTADOR/A		Aarón Confeo	<input checked="" type="checkbox"/>	<input checked="" type="checkbox"/>
	3er. ESCRUTADOR/A		Isabel Legalidad	<input checked="" type="checkbox"/>	<input checked="" type="checkbox"/>

INSTALACIÓN DE LA CASILLA FIRMAS
Javier Elección
Estela Democracia
Esteban Escrutinio
Lesli Electoral
Aarón Confeo
Isabel Legalidad

Apartado "Instalación de la casilla" del Acta de la Jornada Electoral

1 Copie y anote la información de su nombramiento.
 Distrito electoral local: **41**
 Municipio: **Villa Democrática**
 Sección: **0003**

2 La casilla se instaló en: **Calle Revolución número 23, Colonia Sufragio Efectivo**
 y su instalación empezó a las: **07:30** am, del día 2 de junio de 2024.
 Si la casilla se instaló en un lugar diferente al aprobado por el Consejo Distrital, explique las causas:

3 Cuente una por una el total de boletas recibidas y anote la cantidad:
 DIPUTACIONES LOCALES: **1 0 3 4** mil treinta y cuatro
 AYUNTAMIENTO: **1 0 3 4** mil treinta y cuatro

4 Escriba el número de folios inicial y final de las boletas de la elección de Diputaciones Locales y Ayuntamiento recibidas, en caso de que los folios no sean continuos, utilice el segundo recuadro.
 DIPUTACIONES LOCALES: DEL NÚMERO: **131979** AL NÚMERO: **133012**
 AYUNTAMIENTO: DEL NÚMERO: **131979** AL NÚMERO: **133012**

5 ¿Alguna o algún representante de partido político y de candidatura independiente firmó o selló las boletas?
 Marque con "X" la o el representante que firmó o selló las boletas:
 PAM, PRI, PAN, MORENA, CI, etc.

6 Cuando las urnas fueron armadas ante las y los funcionarios y las representaciones partidistas y de candidatura independiente presentes, la o el presidente:
 ¿Comprobó que las urnas estaban vacías? NO SI
 ¿Colocó las urnas a la vista de todas las personas? NO SI

7 En caso de que se hubieran presentado incidentes durante la instalación de la casilla marque en el apartado **A**

8 Escriba el nombre del funcionario de mesa directiva de casilla y de las representaciones partidistas y de candidatura independiente en los apartados **B** y **C** según corresponda, y asegúrese de que firmen en la columna de instalación de la casilla (color rosa).

9 La votación inició a las **8:00** a.m.

10 ¿Se presentaron incidentes? SI NO
 Instalar la casilla Desarrollo de la votación Cierre de la votación

Verifique la hoja de incidentes que describe las características de tiempo, modo y lugar del incidente ocurrido.

Escriba en el cuadro correspondiente el número de escritos de protesta o incidentes que las representaciones partidistas y de candidatura independiente hayan presentado y mátenlos en el sobre de expediente de la elección de Diputaciones Locales.

Solicite que en la columna del cierre de la votación (color café claro) firme el funcionario de mesa directiva de casilla en el apartado **D**; y las representaciones partidistas y de candidatura independiente en el apartado **E**, en caso de estos no sean los mismos que firmaron en la instalación, es necesario que anoten también su nombre.

Marque con una "X" si la o el funcionario se tomó de la fila de votantes.

CARGO	SEXO	NOMBRES	INSTALACIÓN DE LA CASILLA	CIERRE DE LA VOTACIÓN
PROPIETARIO	M	José J. Escobedo	<input checked="" type="checkbox"/>	<input type="checkbox"/>
PROSECRETARÍA	F	Graciela Domínguez	<input checked="" type="checkbox"/>	<input type="checkbox"/>
SECRETARÍA	F	Estefanía Escobedo	<input checked="" type="checkbox"/>	<input type="checkbox"/>
PROSECRETARÍA	F	Paula Escobedo	<input checked="" type="checkbox"/>	<input type="checkbox"/>
SECRETARÍA	F	Araceli Escobedo	<input checked="" type="checkbox"/>	<input type="checkbox"/>
PROSECRETARÍA	F	Yael Leguía	<input checked="" type="checkbox"/>	<input type="checkbox"/>
SECRETARÍA	F	Araceli Escobedo	<input checked="" type="checkbox"/>	<input type="checkbox"/>
PROSECRETARÍA	F	Yael Leguía	<input checked="" type="checkbox"/>	<input type="checkbox"/>
SECRETARÍA	F	Yael Leguía	<input checked="" type="checkbox"/>	<input type="checkbox"/>

Marque con una "X" en la columna correspondiente a la o el representante propietario (P) o suplente (S), si firmó bajo protesta o si no firmó por negativa o abandono. Los espacios con líneas diagonales en la columna de instalación de casilla no deben ser marcados.

CANDIDATURA	NOMBRE COMPLETO	SEXO	INSTALACIÓN DE LA CASILLA	CIERRE DE LA VOTACIÓN
PAM	Esther Jimena	F	<input checked="" type="checkbox"/>	<input type="checkbox"/>
PRI	Francis Trigueros	M	<input checked="" type="checkbox"/>	<input type="checkbox"/>
PAN	María Cecilia	F	<input checked="" type="checkbox"/>	<input type="checkbox"/>
MORENA	Priscila Soriano	F	<input checked="" type="checkbox"/>	<input type="checkbox"/>
CI	David Obervación	M	<input checked="" type="checkbox"/>	<input type="checkbox"/>
CI	Laura Legal	F	<input checked="" type="checkbox"/>	<input type="checkbox"/>
CI	Roberto Mampuco	M	<input checked="" type="checkbox"/>	<input type="checkbox"/>
CI	Hernando Kozob	M	<input checked="" type="checkbox"/>	<input type="checkbox"/>
CI	Karina Verón	F	<input checked="" type="checkbox"/>	<input type="checkbox"/>

Verifique el registro del apartado C del original del acta. Usted debe firmar en el apartado **D** y **E** del original del acta. Usted debe firmar en el apartado **D** y **E** del original del acta. Usted debe firmar en el apartado **D** y **E** del original del acta.

1 Copie y anote la información de su nombramiento.
 Distrito electoral local: **41**
 Municipio: **Villa Democrática**
 Sección: **0003**

2 La casilla se instaló en: **Calle Revolución número 23, Colonia Sufragio Efectivo**
 y su instalación empezó a las: **07:30** am, del día 2 de junio de 2024.
 Si la casilla se instaló en un lugar diferente al aprobado por el Consejo Distrital, explique las causas:

3 Cuente una por una el total de boletas recibidas y anote la cantidad:
 DIPUTACIONES LOCALES: **1 0 3 4** mil treinta y cuatro
 AYUNTAMIENTO: **1 0 3 4** mil treinta y cuatro

4 Escriba el número de folios inicial y final de las boletas de la elección de Diputaciones Locales y Ayuntamiento recibidas, en caso de que los folios no sean continuos, utilice el segundo recuadro.
 DIPUTACIONES LOCALES: DEL NÚMERO: **131979** AL NÚMERO: **133012**
 AYUNTAMIENTO: DEL NÚMERO: **131979** AL NÚMERO: **133012**

5 ¿Alguna o algún representante de partido político y de candidatura independiente firmó o selló las boletas?
 Marque con "X" la o el representante que firmó o selló las boletas:
 PAM, PRI, PAN, MORENA, CI, etc.

6 Cuando las urnas fueron armadas ante las y los funcionarios y las representaciones partidistas y de candidatura independiente presentes, la o el presidente:
 ¿Comprobó que las urnas estaban vacías? NO SI
 ¿Colocó las urnas a la vista de todas las personas? NO SI

7 En caso de que se hubieran presentado incidentes durante la instalación de la casilla marque en el apartado **A**

8 Escriba el nombre del funcionario de mesa directiva de casilla y de las representaciones partidistas y de candidatura independiente en los apartados **B** y **C** según corresponda, y asegúrese de que firmen en la columna de instalación de la casilla (color rosa).

9 La votación inició a las **8:00** a.m.

B Marque con una "X" si la o el funcionario se tomó de la fila de votantes.

MESA DIRECTIVA DE CASILLA	CARGO	DE LA FILA	NOMBRES	INSTALACIÓN DE LA CASILLA FIRMAS	CIERRE DE LA VOTACIÓN FIRMAS
		PRESIDENTE/A		Javier Elección	J
	1er. SECRETARIO/A		Estela Democracia	E	
	2do. SECRETARIO/A		Esteban Escrutinio	E	
	1er. ESCRUTADOR/A		Lesli Electoral	L	
	2do. ESCRUTADOR/A		Aarón Confeo	A	
	3er. ESCRUTADOR/A		Isabel Legalidad	I	

C Marque con una "X" en la columna correspondiente si la o el representante es propietario (P) o suplente (S), si firmó bajo protesta o si no firmó por negativa o abandono. Los espacios con líneas diagonales en la columna de instalación de casilla **no deben ser llenados**.

PARTIDO O CANDIDATURA	NOMBRE COMPLETO	Marque con "X"		INSTALACIÓN DE LA CASILLA FIRMAS	CIERRE DE LA VOTACIÓN FIRMAS	Marque con "X"	
		P	S			si firmó bajo protesta	si no firmó por negativa o abandono
	Esther Urnas	X		E			
	Franco Transparencia	X		/			
	Marco Casillas	X		M			
	Priscila Sección	X		/			
	Dario Observación	X		O			
	Laura Legal	X		/			
	Roberto Mampara	X		R			
	Heriberto Recibos	X		/			
	Karina Votos	X		K			
	Alonso Federal	X		A			

Una vez llenarla y firmada el acta:

3. Votación

En el *Instructivo para la y el Funcionario de Casilla Especial* de la elección federal se detallan los pasos a seguir para recibir los votos, así como para el cierre de la votación.

Cuando la o el Presidente entregue las boletas a las y los electores, se debe asegurar de que sean para todas las elecciones y de conformidad con los siguientes colores:

Núm.	Cargo de elección	Boleta de color
1	Presidencia	Café
2	Senadurías	Gris
3	Diputaciones federales	Beige
4	Diputaciones locales	Rosa
5	Ayuntamientos	Verde olivo

Recuerda

La o el operador del equipo de cómputo busca la información de la Credencial para Votar de cada persona en el sistema instalado en el equipo de cómputo que habrá en cada casilla. En dicho sistema se consulta si la credencial es vigente y los cargos por los que puede votar.

El Presidente/a determina los cargos por los que una persona puede votar con la credencial que muestra; pero si al buscar el número de sección en el "catálogo de secciones del distrito local" el número no está, entonces colocará el sello "representación proporcional" en la parte superior de la boleta para Diputaciones Locales y la entrega a la o el elector.



Para saber qué hacer en caso de no poder utilizar el sistema que contiene el equipo de cómputo, revisa el **Anexo 2**.

Apartado "Cierre de la Votación" del Acta de la Jornada Electoral

A ¿Se presentaron incidentes? (Marque con una "X") NO Instalación de la casilla Desarrollo de la votación Cierre de la votación

Utilice la Hoja de incidentes para describir las características de tiempo, modo y lugar del incidente ocurrido.

12 Escriba en el cuadro correspondiente el número de escritos de protesta o incidentes que las representaciones partidistas y de candidatura independiente hayan presentado y métalos en el sobre de expediente de la elección de Diputaciones Locales.

PAN 0 PRI 0 PAN 0 VERDE 0 PT 0 MORENA 0 CI 0 CI 0

1 PROCESO ELECTORAL LOCAL 2024 **ACTA DE LA JORNADA ELECTORAL**

Para el llenado de esta acta utilice un bolígrafo de tinta azul, para que todas las copias se puedan leer y siga cada una de las instrucciones.

1 Copie y anote la información de su nombramiento.

Municipio: Villa Democrática

Sección: 0 0 3

MODULO CON EL TIPO DE CASILLA

ESCRIBA EL NÚMERO DE CASILLA

01

¿Se presentaron incidentes? (Marque con una "X") NO Instalación de la casilla Desarrollo de la votación Cierre de la votación

Utilice la Hoja de incidentes para describir las características de tiempo, modo y lugar del incidente ocurrido.

12 Escriba en el cuadro correspondiente el número de escritos de protesta o incidentes que las representaciones partidistas y de candidatura independiente hayan presentado y métalos en el sobre de expediente de la elección de Diputaciones Locales.

13 Seleccione en la columna del cierre de la votación (color café claro) si el funcionamiento de mesa directiva de casilla en el apartado 9 y las representaciones partidistas y de candidatura independiente en el apartado 10, en caso de que estos no sean los mismos que firmaron en la instalación.

14 Marque con una "X" si la o el funcionario se tomó de la fila de votantes.

2 La casilla se instaló en: Calle Revolución número 23, Colonia Sufragio Efectivo

Si la casilla se instaló en un lugar diferente al aprobado por el Consejo Distrital, explique las causas: _____

3 Cuente una por una el total de boletas recibidas y anote la cantidad:

DIPUTACIONES LOCALES: 1 0 3 4 mil treinta y cuatro

AYUNTAMIENTO: 1 0 3 4 mil treinta y cuatro

4 Escriba el número de folios inicial y final de las boletas de la elección de Diputaciones Locales y Ayuntamiento recibidas, en caso de que los folios no sean continuos, utilice el segundo recuadro.

DIPUTACIONES LOCALES: ALUMBRADO: 131979 133012 ALUMBRADO: _____ ALUMBRADO: _____

AYUNTAMIENTO: 131979 133012 ALUMBRADO: _____ ALUMBRADO: _____

5 ¿Alguna o algún representante de partido político y de candidatura independiente firmó o selló las boletas?

Marque con "X" si la o el representante que firmó o selló las boletas: NO SI

6 Cuando las urnas fueron armadas ante las y los funcionarios y las representaciones partidistas y de candidatura independiente presentes, la o el presidente: (Comprué que las urnas estaban vacías) NO SI (Colocó las urnas a la vista de todas las personas) NO SI

7 En caso de que se hubieran presentado incidentes durante la instalación de la casilla marque en el apartado 9.

8 Escriba el nombre del funcionamiento de mesa directiva de casilla y de las representaciones partidistas y de candidatura independiente en los apartados 9 y 10 según corresponda, y asegúrese de que firmen en la columna de instalación de la casilla (color rosa).

9 La votación inició a las 8 00 a.m.

10 La votación terminó a las 6 30 p.m. porque: (Marque con una "X")

Antes de las 6:00 p.m. ya había votado todo el electorado de la lista nominal. Después de las 6:00 p.m. aún había electorado presente en la casilla.

A las 6:00 p.m. ya no había electorado en la casilla. Se suspendió definitivamente la votación.

11 Una vez llenada y firmada el acta:

1. Guarde el original en el sobre de expediente de la elección de Diputaciones Locales que va dentro del paquete electoral.

2. Guarde la primera copia en el sobre de expediente de la elección de Ayuntamiento.

3. Entregue copia legible a las representaciones partidistas y de candidatura independiente presentes, según el orden de registro del apartado C.

Si alguna o algunas representantes de partido político o de candidatura independiente solicita tomar una fotografía del original del acta, Usted debe permitirlo.

SE CUMPLE LA PRESENTE ACTA CON FUNDAMENTO DE LOS ARTÍCULOS 116 Y 118 DE LA CONSTITUCIÓN POLÍTICA DEL ESTADO LIBRE Y SOBERANO DE MÉXICO, 39 PARÁGRAFO PRIMEROS, FRACCIONES I Y II DEL 146, 229 PARÁGRAFO PRIMEROS, 244, 271 PARÁGRAFO TERCERO Y CUARTO, 276, 279 PARÁGRAFO PRIMEROS, FRACCIONES I, II Y III DEL 285, 286, 287, 288, 289, 301, 304, 305, 306, 306, 310, 311, 312, 313, 324, 324, 325, 333 PARÁGRAFO PRIMEROS, 348, 359 FRACCIONES I Y II Y PARÁGRAFO PRIMEROS DEL CÓDIGO ELECTORAL DEL ESTADO DE MÉXICO.

REPRESENTACIONES PARTIDISTAS Y DE CANDIDATURA INDEPENDIENTE

PARTIDO	NOMBRE COMPLETO	FIRMA	INSTALACIÓN DE CASILLA (FOLIOS)	CIERRE DE LA VOTACIÓN (FOLIOS)	FIRMA
PAN	Edith Jimena		<input checked="" type="checkbox"/>	<input checked="" type="checkbox"/>	
PRI	Francis Trigueros		<input checked="" type="checkbox"/>	<input checked="" type="checkbox"/>	
PT	Marcia Caxillas		<input checked="" type="checkbox"/>	<input checked="" type="checkbox"/>	
VERDE	Priscila Sección		<input checked="" type="checkbox"/>	<input checked="" type="checkbox"/>	
PT	Narcis Observación		<input checked="" type="checkbox"/>	<input checked="" type="checkbox"/>	
MORENA	Laura Legal		<input checked="" type="checkbox"/>	<input checked="" type="checkbox"/>	
MORENA	Roberta Mampara		<input checked="" type="checkbox"/>	<input checked="" type="checkbox"/>	
CI	Hernberto Escobedo		<input checked="" type="checkbox"/>	<input checked="" type="checkbox"/>	
CI	Karina Votos		<input checked="" type="checkbox"/>	<input checked="" type="checkbox"/>	
CI	Alonso Federal		<input checked="" type="checkbox"/>	<input checked="" type="checkbox"/>	

DESTINO ORIGINAL PARA EL SOBRE DE EXPEDIENTE DE CASILLA DE LA ELECCIÓN DE DIPUTACIONES LOCALES

CIERRE DE LA VOTACIÓN

10 La votación terminó a las 6 : 30 p.m. porque: (Marque con una "X")

- Antes de las 6:00 p.m. ya había votado todo el electorado de la lista nominal. Después de las 6:00 p.m. aún había electorado presente en la casilla.
- A las 6:00 p.m. ya no había electorado en la casilla. Se suspendió definitivamente la votación.

Apartado "Cierre de la Votación" del Acta de la Jornada Electoral

1. ACTA DE LA JORNADA ELECTORAL

Para el llenado de este acta **utilice un bolígrafo de tinta azul** para todos los copios y púndale **hervy** rigo cada uno de los datos.

1. Lugar y fecha de la votación: **Villa Damián, 07/07/23**

2. Calle de la casilla: **Carretera a San Mateo 23, Colonia Safrago Efectivo**

3. Hora de inicio y fin: **07:30**

4. Presidente de la mesa: **Javier Elección**

5. Secretario: **Estela Democracia**

6. Escrutador 1: **Esteban Escrutinio**

7. Escrutador 2: **Lesli Electoral**

8. Escrutador 3: **Arón Conteo**

9. Escrutador 4: **Isabel Legalidad**

10. Cierre de la votación: **8:00**

DESTINO: ORIGINAL PARA EL SOBRE DE EXPEDIENTE DE CASILLA DE LA ELECCIÓN DE DIPUTACIONES LOCALES

B. Marque con una "X" si la o el funcionario se tomó de la fila de votantes.

MESA DIRECTIVA DE CASILLA	CARGO	DE LA FILA	NOMBRES	INSTALACIÓN DE LA CASILLA FIRMAS	CIERRE DE LA VOTACIÓN FIRMAS
	1er. SECRETARIO/A		Javier Elección	[Firma]	[Firma]
	2do. SECRETARIO/A		Estela Democracia	[Firma]	[Firma]
	1er. ESCRUTADOR/A		Esteban Escrutinio	[Firma]	[Firma]
	2do. ESCRUTADOR/A		Lesli Electoral	[Firma]	[Firma]
	3er. ESCRUTADOR/A		Arón Conteo	[Firma]	[Firma]
			Isabel Legalidad	[Firma]	[Firma]

C. Marque con una "X" en la columna correspondiente si la o el representante es propietario (P) o suplente (S), si firmó bajo protesta o si no firmó por negativa o abandono. Los espacios con líneas diagonales en la columna de instalación de casilla **no deben ser llenados.**

REPRESENTACIONES PARTIDISTAS Y DE CANDIDATURA INDEPENDIENTE	PARTIDO O CANDIDATURA	NOMBRE COMPLETO	Propietario (P) o Suplente (S)	INSTALACIÓN DE LA CASILLA FIRMAS	CIERRE DE LA VOTACIÓN FIRMAS	Marque con "X" si firmó bajo protesta o si no firmó por negativa o abandono
	PAN	Esther Urnas	X	[Firma]	[Firma]	
	PR	Franco Transparencia	X	[Firma]	[Firma]	
	PRO	Marco Casillas	X	[Firma]	[Firma]	
	VERDE	Priscila Sección	X	[Firma]	[Firma]	
	PT	Dario Observación	X	[Firma]	[Firma]	
	COORDINADO	Laura Legal	X	[Firma]	[Firma]	
	morena	Roberto Mampara	X	[Firma]	[Firma]	
	CI	Heriberto Recibos	X	[Firma]	[Firma]	
	CI	Karina Votos	X	[Firma]	[Firma]	
	CI	Alonso Federal	X	[Firma]	[Firma]	

Apartado "Descripción de los incidentes" de la Hoja de Incidentes

HOJA DE INCIDENTES

Para el llenado de esta acta utilice un bolígrafo de tinta azul, para que todas las copias se puedan leer y siga cada una de las instrucciones.

1. DATOS DE IDENTIFICACIÓN DE CASILLA
 Copie esta información de su nombramiento.
 Distrito electoral local: **41**
 Municipio: **Villa Democrática**
 Sección: **0003**

2. DESCRIPCIÓN DE LOS INCIDENTES
 Marque con "X" en la columna correspondiente, el momento en que se presentó el incidente con número la hora y por último descríballo.

MOMENTO DEL INCIDENTE (Marque con "X")		DESCRIPCIÓN
INICIACIÓN DEL DESARROLLO DE LA VOTACIÓN	HORA	
<input checked="" type="checkbox"/>	3:30	X Se presentó en la casilla una persona que quería votar, pero no contaba con su credencial. La Presidenta le explicó que es un requisito y que no podía votar sin ella, al no poder votar le gritó a la Presidenta y se retiró.

DESTINO: ORIGINAL PARA EL SOBRE DE EXPEDIENTE DE CASILLA DE LA ELECCIÓN DE DIPUTACIONES LOCALES

3. FUNCIONARIOS DE MEA DIRECTIVA DE CASILLA
 Marque los nombres de los funcionarios de mesa con "X" en su respectivo espacio y anote su firma.

CARGO	NOMBRE COMPLETO	FIRMA
SECRETARÍA	Javier Elección	[Firma]
SECRETARÍA	Estela Demarencio	[Firma]
SECRETARÍA	Estela Escalante	[Firma]
SECRETARÍA	Araceli Contreras	[Firma]
SECRETARÍA	Tania Legalidad	[Firma]

4. REPRESENTACIONES PARTIDARIAS Y DE CANDIDATURA INDEPENDIENTE
 Marque los nombres de las representaciones partidarias y de candidaturas independientes presentes, marque con "X" si es el propietario o suplente y anote su firma.

PARTIDO	NOMBRE COMPLETO	PROPIETARIO	FIRMA
[Logo]	Felisa Rojas	<input checked="" type="checkbox"/>	[Firma]
[Logo]	Francisco Trujillo	<input checked="" type="checkbox"/>	[Firma]
[Logo]	María Guillén	<input checked="" type="checkbox"/>	[Firma]
[Logo]	Priscilla García	<input checked="" type="checkbox"/>	[Firma]
[Logo]	Rafael Hernández	<input checked="" type="checkbox"/>	[Firma]
[Logo]	Laura Legal	<input checked="" type="checkbox"/>	[Firma]
[Logo]	Roberto Alvarado	<input checked="" type="checkbox"/>	[Firma]
[Logo]	Martha Rojas	<input checked="" type="checkbox"/>	[Firma]
[Logo]	Andrés Vique	<input checked="" type="checkbox"/>	[Firma]
[Logo]	Alonso Federal	<input checked="" type="checkbox"/>	[Firma]

5. INTEGRACIÓN DEL EXPEDIENTE
 Una vez finalizada y firmada la acta:
 1. Llevar el expediente al Jefe de expediente de casilla de la Dirección de Operaciones Locales.
 2. Guardar primera copia en el sobre de expediente de casilla de la Dirección de Operaciones Locales.
 3. Entregar copia original de las representaciones partidarias y de candidaturas independientes presentes, según el cuadro del apartado 4. Este documento constituye parte integrante del Acta de la Jornada Electoral de la Elección y Cómputo de Casilla, según el momento en el que se presentó el incidente. En caso de que exista alguna representación de partido político o de candidatura independiente, se debe llevar una copia original del acta. Queda debida por el propietario de la casilla la integración del expediente de la casilla a la respectiva mesa de cómputo con el respectivo acta de integración de los incidentes y el presente acta de la CONCORDIA PORTELA DEL SECTOR QUE REPRESENTA AL PARTIDO O CANDIDATURA INDEPENDIENTE PRESENTE EN LA CASILLA DE LA VOTACIÓN. EL ACTA DE LA JORNADA ELECTORAL, EL ACTA DE LA CONCORDIA PORTELA DEL SECTOR QUE REPRESENTA AL PARTIDO O CANDIDATURA INDEPENDIENTE PRESENTE EN LA CASILLA DE LA VOTACIÓN Y EL PRESENTE ACTA DE LA CONCORDIA PORTELA DEL SECTOR QUE REPRESENTA AL PARTIDO O CANDIDATURA INDEPENDIENTE PRESENTE EN LA CASILLA DE LA VOTACIÓN SON DOCUMENTOS QUE SE GUARDAN EN EL SOBRE DE EXPEDIENTE DE CASILLA DE LA ELECCIÓN DE DIPUTACIONES LOCALES.

Copie y anote la información de su nombramiento.

Distrito electoral local: **41**

Municipio: **Villa Democrática**

Sección: **0003**
(Con número)

1. DESCRIPCIÓN DE LOS INCIDENTES
 Marque con "X", en la columna correspondiente, el momento en que se presentó el incidente; con número la hora; y por último descríballo.

MOMENTO DEL INCIDENTE (Marque con "X")		DESCRIPCIÓN
INICIACIÓN DEL DESARROLLO DE LA VOTACIÓN	HORA	
<input checked="" type="checkbox"/>	3:30	X Se presentó en la casilla una persona que quería votar, pero no contaba con su credencial. La Presidenta le explicó que es un requisito y que no podía votar sin ella, al no poder votar le gritó a la Presidenta y se retiró.

MARQUE CON X EL TIPO DE CASILLA

BARRA
 CONFINA
 ESTERILIZADA
 ESTERILIZADA CONFINA
 01

ESCRIBA EL NÚMERO DE CASILLA

4. Conteo de los votos y llenado de las actas

Para llevar a cabo la clasificación y el conteo de los votos se realizan los pasos que se indican en el *Instructivo para la y el Funcionario de Casilla Especial de la elección federal*.

4.1 Clasificación de los votos

Las boletas sobrantes de las elecciones locales son canceladas por la o el **2do. Secretario** marcando dos líneas diagonales con tinta, antes de empezar a clasificar los votos.

Te presentamos algunos ejemplos para que los tengas en cuenta al momento de clasificar los votos:

Boletas sobrantes: Son las boletas que no se usaron porque no acudieron a votar y que, sin desprenderlas del bloc, se cancelan con dos rayas diagonales hechas con tinta.



Votos para cada partido político: Cuando la o el elector marcó en la boleta solamente un recuadro con emblema de partido político.



Votos para coalición: Cuando la o elector marcó en la boleta dos o más recuadros, siempre y cuando exista coalición entre los partidos, es decir, cuando aparezca el mismo nombre de la o el candidato en dos o más recuadros.

(Supuesto de coalición PAN, PRI, PRD y NA)



Votos para candidatura independiente: Cuando la o el elector marcó en la boleta sólo un recuadro con el nombre de la o el candidato independiente. En la boleta aparecerá el nombre completo de la o el candidato.



Votos para candidaturas no registradas: Cuando en el recuadro correspondiente a candidaturas no registradas, la o el elector escribió algún nombre con al menos un apellido.



Votos nulos: Cuando la o el elector marcó en la boleta dos o más recuadros de partidos que no forman una coalición o candidatura común, marcó toda la boleta o depositó la boleta en blanco, es decir, cuando no se puede determinar a favor de quién emitió su voto.



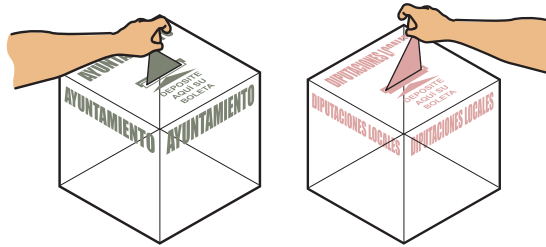


Votos para candidatura común con un solo emblema: Además, en el Estado de México para las elecciones de Diputaciones locales y Ayuntamientos, puede haber candidaturas comunes con un solo emblema; esto es cuando se marcó en la boleta un solo el recuadro con un solo emblema de los partidos que tienen un mismo candidato o candidata.



Recuerda que...

Durante la clasificación de los votos se pueden encontrar boletas de un color diferente depositadas en la urna, es decir, de otra elección. Sepáralas. La o el Presidente las debe guardar en el sobre de votos encontrados en otras urnas.



4.2 Conteo de los votos y llenado de las hojas para hacer las operaciones de escrutinio y cómputo

Para llevar a cabo la clasificación y el conteo de los votos, la o el **2do. Secretario** lee las instrucciones de la hoja para hacer operaciones de escrutinio y cómputo de las elecciones locales y conforme se realizan las actividades registra la información que le proporcionan las y los escrutadores.

La hoja para hacer operaciones de escrutinio y cómputo de casilla por tipo de elección, indica el orden en que se debe realizar el escrutinio y cómputo que para el Estado de México es:

Diputaciones locales (MR y RP)

Ayuntamientos (MR)

El conteo de votos de las elecciones locales y federales se realiza de manera simultánea, es decir, al mismo tiempo:

**2do. Secretario/a
y
3er. Escrutador/a**

Realizan la clasificación y el conteo de los votos de la **elección de Diputaciones locales y Ayuntamientos.**



**1er. Secretario/a
y
1er. Escrutador/a y 2do. Escrutador/a**

Realizan la clasificación y el conteo de los votos de las elecciones federales: **Presidencia, Senadurías y Diputaciones federales.**



Al vaciar la urna de Diputaciones locales (color rosa) se separan los votos de representación proporcional que tienen el sello **"RP"** para que se clasifiquen y cuenten una vez que se vaciaron y contaron los votos de todas las urnas.

Los votos con el sello **"RP"** que tengan más de un recuadro marcado se clasifican como nulos, ya que para este principio no existen **coaliciones, candidaturas comunes ni candidaturas independientes.**

Al terminar de llenar la columna I de la hoja de operaciones de todas las elecciones locales, se clasifican y cuentan los votos de la elección de Diputaciones locales de Mayoría Relativa sacados de las otras urnas y que la o el Presidente guardó en el sobre correspondiente. Después se cuentan los votos encontrados en otras urnas de las elecciones de Ayuntamientos y finalmente de Diputaciones locales de representación proporcional.

En el siguiente ejemplo se muestra el llenado de la Hoja para hacer las operaciones de escrutinio y cómputo de casilla especial.



PROCESO ELECTORAL LOCAL 2024

HOJA PARA HACER LAS OPERACIONES DE ESCRUTINIO Y CÓMPUTO DE CASILLA ESPECIAL

ELECCIÓN DE DIPUTACIONES LOCALES DE MAYORÍA RELATIVA

Esta hoja debe ser llenada con lápiz por la o el segundo secretario de Mesa Directiva de Casilla.

1 DATOS DE IDENTIFICACIÓN DE CASILLA

Si no está la etiqueta **copie** los datos de su nombramiento.

DISTRITO LOCAL: *Villa Democrática*

MUNICIPIO: *41*

SECCIÓN: *0 0 0 3*

CASILLA: *Especial 01*

2 BOLETAS SOBRANTES

a. Con un bolígrafo **cancela** las boletas sobrantes con dos rayas diagonales.

b. **Cuente** las boletas que canceló y **escriba** la cantidad en este recuadro:

Llene los 4 espacios con número sin dejar lugares en blanco, por ejemplo: 0000, 0001, 0012, 1234.

DIPUTACIONES LOCALES DE MAYORÍA RELATIVA

Copie los datos de esta columna en el Acta de escrutinio y cómputo de casilla especial de la elección de Diputaciones Locales de mayoría relativa.

0209 Copie en el apartado 2 del Acta.

3 PERSONAS QUE VOTARON POR LA ELECCIÓN DE DIPUTACIONES LOCALES DE MAYORÍA RELATIVA

Anote del Sistema de Consulta de Casillas Especiales (SICCE) el total de personas que votaron por **Diputaciones Locales** de mayoría relativa, en el recuadro **A**:

Solo en caso de no estar disponible el SICCE, **cuente** dos veces el total de personas que votaron por **DIPUTACIONES LOCALES** de mayoría relativa de las hojas del acta de las y los electores en tránsito y **anote** el resultado en el recuadro **A**. En caso de que no sean iguales las cantidades vuelva a contar hasta que tenga la cantidad correcta.

0675 Copie en el apartado 3 del Acta.

ELECCIÓN DE DIPUTACIONES LOCALES DE REPRESENTACIÓN PROPORCIONAL

Esta hoja debe ser llenada con lápiz por la o el segundo secretario de Mesa Directiva de Casilla.

2 BOLETAS SOBRANTES

a. Copié el total de boletas sobrantes de Diputaciones Locales de mayoría relativa que escribió en la primera hoja.

b. Cuente las boletas que canceló y escriba la cantidad en este recuadro:

● Llène los 3 espacios con número sin dejar lugares en blanco, por ejemplo: 000, 001, 012, 123.

DIPUTACIONES LOCALES DE REPRESENTACIÓN PROPORCIONAL

Copie los datos de esta columna en el Acta de escrutinio y cómputo de casilla especial de la elección de Diputaciones Locales de representación proporcional.

0209

Copie en el apartado 2 del Acta.

3 PERSONAS QUE VOTARON POR LA ELECCIÓN DE DIPUTACIONES LOCALES DE REPRESENTACIÓN PROPORCIONAL

Anote del Sistema de Consulta de Casillas Especiales (SICCE) el total de personas que votaron por **Diputaciones Locales** de representación proporcional, en el recuadro A:

● Solo en caso de no estar disponible el SICCE, cuente dos veces el total de personas que votaron por DIPUTACIONES LOCALES de representación proporcional de las hojas del acta de las y los electores en tránsito y anote el resultado en el recuadro A. En caso de que no sean iguales las cantidades vuelva a contar hasta que tenga la cantidad correcta.

0150
A

4 RESULTADOS DE LA VOTACIÓN

Anote las cantidades de la **Guía de apoyo para la clasificación de los votos** y de los **Clasificadores de los votos** en la **COLUMNA 1**. Espere a que se extraigan los votos de las urnas de las demás elecciones y, en caso de encontrar de **DIPUTACIONES LOCALES DE REPRESENTACIÓN PROPORCIONAL**, **anótelos** en la **COLUMNA 2** y **sume** el total de votos en la **COLUMNA 3**. Si **NO** encuentra votos de **DIPUTACIONES LOCALES DE REPRESENTACIÓN PROPORCIONAL** en otras urnas, **cancelé** con dos líneas diagonales las **COLUMNAS 2 y 3**.

	COLUMNA 1 Votos sacados de la urna de Diputaciones Locales Escriba con número	COLUMNA 2 Votos encontrados en otras urnas Escriba con número	COLUMNA 3 Total de votos Escriba con número
Partido PAN	024	000	024
PRD	024	000	024
Morena	024	000	024
PT	024	000	024
Acción Nacional	024	000	024
Elecciones	024	000	024
CANDIDATOS/AS NO REGISTRADOS/AS	003	000	003
VOTOS NULOS	003	000	003
TOTAL	0150	0000	0150

Votos para cada partido político:

Votos para candidaturas NO registradas:

Votos nulos:
Sume todos los votos encontrados y anote el resultado:

Copie las cantidades de la COLUMNA 3 en el apartado 4 del Acta. En caso de que se cancelen las COLUMNAS 2 y 3 anote las cantidades de la COLUMNA 1.

5 TOTAL DE VOTOS SACADOS DE LAS URNAS

Cuente los votos de **DIPUTACIONES LOCALES DE REPRESENTACIÓN PROPORCIONAL** sacados de todas las urnas y **escriba** el resultado en el recuadro **B** :

6 TOTAL DE PERSONAS QUE VOTARON Y TOTAL DE VOTOS DE DIPUTACIONES LOCALES DE REPRESENTACIÓN PROPORCIONAL SACADOS DE LAS URNAS

¿Son iguales las cantidades anotadas en los recuadros **A** de la primera página y **B** ?

7 TOTAL DE VOTOS DE DIPUTACIONES LOCALES DE REPRESENTACIÓN PROPORCIONAL SACADOS DE LAS URNAS Y EL TOTAL DE RESULTADOS DE LA VOTACIÓN

¿Son iguales las cantidades anotadas en el recuadro **B** y el **TOTAL** de la votación del **apartado 4** ?

AL CONCLUIR EL LLENADO DE LA HOJA DE OPERACIONES, INICIE EL LLENADO DEL ACTA DE ESCRUTINIO Y CÓMPUTO SIGUIENDO LAS INDICACIONES DE ESTE DOCUMENTO. GUARDE ESTA HOJA EN EL EXPEDIENTE DE CASILLA ESPECIAL DE LA ELECCIÓN DE DIPUTACIONES LOCALES DE REPRESENTACIÓN PROPORCIONAL.

DIPUTACIONES LOCALES DE REPRESENTACIÓN PROPORCIONAL

Copie los datos de esta columna en el Acta de escrutinio y cómputo de casilla especial de la elección de Diputaciones Locales de representación proporcional.

0150
B

Copie en el apartado del Acta.

No
(Marque con una "X")

Copie en el apartado del Acta.

No
(Marque con una "X")

Copie en el apartado del Acta.

MUESTRA

4.3 Llenado de las actas de escrutinio y cómputo

Una vez que la o el **2do. Secretario** termine de llenar por completo las hojas para hacer las operaciones de escrutinio y cómputo de las elecciones locales, copia los resultados en las actas de Escrutinio y Cómputo de Diputaciones locales de mayoría relativa, de Diputaciones locales de representación proporcional y Ayuntamientos.

La o el **2do. Secretario** pide a las y los representantes presentes y a los funcionarios/as que firmen las actas de escrutinio y cómputo. Después entrega una copia de la documentación a cada representante; el orden para entregar es conforme aparecen los partidos y candidaturas independientes en la constancia de clausura local.

Recibe sin discutir los escritos de protesta que entreguen las personas representantes.

Las y los representantes presentes pueden tomar fotografía de los originales de las actas de escrutinio y cómputo.

En los siguientes ejemplos se muestra el llenado de las actas de escrutinio y cómputo de las elecciones locales, así como del apartado 2 de la "Constancia de Clausura de Casilla y Recibo de Copia Legible", en el cual se marca la documentación que se entrega a las y los representantes.

2 Pega aquí la etiqueta con el código QR.

ACTA DE ESCRUTINIO Y CÚMULO DE CASILLA ESPECIAL DE LA ELECCIÓN DE REPRESENTACIONES PARTICIPATIVAS Y DE CANDIDATURA INDEPENDIENTE EN EL MUNICIPIO DE VILLA DEMOCRÁTICA

Al concluir el llenado de la Hoja para hacer operaciones, toma el llenado del acta de escrutinio y cómputo utilizando un bolígrafo de tinta azul. Asegúrese que todos los datos sean legibles y precisos en sus representaciones.

DATOS DE IDENTIFICACIÓN DE CASILLA
 Codigo y asote de la información de su representación: **41**
 Distrito electoral local: **Villa Democrática**
 Municipio: **Villa Democrática**
 Sección: **0,0,0,3**

La casilla se instaló en: **Calle Revolución número 23, Colonia Sanjago Efectivo.**

BOLETAS SOBREVANTES
 Cope del apurador: **Diez Hoja para hacer operaciones, oficial de boletas**
 de boletas que se usaron con los datos siguientes: **Diezcientos uno 0 2 0 1**

RESULTADOS DE LA VOTACION
 Cope del apurador: **Diez Hoja para hacer operaciones, los votos para partidos políticos, coaliciones, candidaturas independientes, candidaturas no registradas, votos nulos y otros.** Escríbalo de que se ha hecho debido atención para algunos resultados.

Partido	Votos	Porcentaje
Tréinta y cuatro	0 2 4	
Treinta y cuatro	0 3 4	
Treinta y cuatro	0 3 4	
Ciento sesenta y ocho	1 6 8	
Ciento sesenta y ocho	1 6 8	
Treinta y cuatro	0 3 4	
Ciento sesenta y ocho	1 6 8	
Diez	0 0 0	
Tres	0 0 0	
Tres	0 0 0	
Tres	0 0 0	
Dos	0 0 0	
Dos	0 0 0	
Dos	0 0 0	
Dos	0 0 0	
Dos	0 0 0	
Dos	0 0 0	
Uno	0 0 0	
Dos	0 0 0	
Dos	0 0 0	
TOTAL	Seiscientos setenta y cinco	0 6 7 5

INCIDENTES DURANTE EL ESCRUTINIO Y CÚMULO
 ¿Se presentaron incidentes? Sí No ¿En cuántas Hojas se registraron?

FUNCIONARIOS DE LA MESA DIRECTIVA DE CASILLA
 Escriba los nombres de las y los funcionarios de casilla presentes y asegúrelos que firmen en su totalidad.

Nombre	Firma
Javier Elección	[Firma]
Estela Democracia	[Firma]
Esteban Escrutinio	[Firma]
Lesli Electoral	[Firma]
Aarón Conteo	[Firma]
Isabel Legalidad	[Firma]

REPRESENTACIONES PARTIDISTAS Y DE CANDIDATURA INDEPENDIENTE
 Escriba los nombres de las representaciones partidistas y de candidaturas independientes presentes, marque con "X" si es la o el propietario (P) o suplente (S) y asegúrelos que firmen en su totalidad.

Partido	Nombre	Propietario/Suplente	Firma
ESTELA	Estela Democracia	X	[Firma]
FRANCO	Franco Transparencia	X	[Firma]
MARCO	Marco Casillas	X	[Firma]
PRISILA	Priscila Sección	X	[Firma]
DARIO	Dario Observación	X	[Firma]
Laura	Laura Legal	X	[Firma]
Roberta	Roberta Mampara	X	[Firma]
Heriberto	Heriberto Recibos	X	[Firma]
Karina	Karina Votos	X	[Firma]

8 INCIDENTES DURANTE EL ESCRUTINIO Y CÚMULO
 ¿Se presentaron incidentes? Sí No ¿En cuántas Hojas se registraron?

9 FUNCIONARIOS/AS DE MESA DIRECTIVA DE CASILLA
 Escriba los nombres de las y los funcionarios de casilla presentes y asegúrelos que firmen en su totalidad.

10 REPRESENTACIONES PARTIDISTAS Y DE CANDIDATURA INDEPENDIENTE
 Escriba los nombres de las representaciones partidistas y de candidatura independiente presentes, marque con "X" si es la o el propietario (P) o suplente (S) y asegúrelos que firmen en su totalidad.

CARGO	NOMBRES	FIRMAS
PRESIDENTE/A	Javier Elección	[Firma]
1er. SECRETARIO/A	Estela Democracia	[Firma]
2do. SECRETARIO/A	Esteban Escrutinio	[Firma]
1er. ESCRUTADOR/A	Lesli Electoral	[Firma]
2do. ESCRUTADOR/A	Aarón Conteo	[Firma]
3er. ESCRUTADOR/A	Isabel Legalidad	[Firma]

11 ESCRITOS DE PROTESTA O INCIDENTES
 En su caso, escriba el número de escritos de protesta o incidentes en el recuadro del partido político y de candidatura independiente que los presentó y métalos en el sobre de expediente correspondiente.

PARTIDO O CANDIDATURA	NOMBRE COMPLETO	Marque con "X" P S	FIRMA	MARQUE CON "X" SI FIRMO SADO PROTESTA	MARQUE CON "X" SI FIRMO SADO NEGATIVA O ASESORO
PAN	Esther Urnas	X	[Firma]		
PR	Franco Transparencia	X	[Firma]		
PRD	Marco Casillas	X	[Firma]		
VERDE	Priscila Sección	X	[Firma]		
PT	Dario Observación	X	[Firma]		
CIUDADANO	Laura Legal	X	[Firma]		
morena	Roberta Mampara	X	[Firma]		
albaniza	Heriberto Recibos	X	[Firma]		
CI	Karina Votos	X	[Firma]		

11 ESCRITOS DE PROTESTA O INCIDENTES
 En su caso, escriba el número de escritos de protesta o incidentes en el recuadro del partido político y de candidatura independiente que los presentó y métalos en el sobre de expediente correspondiente.

PAN 0 PR 0 PRD 0 VERDE 0 PT 0 CIUDADANO 0 morena 0 albaniza 0 CI 0

operaciones, los votos para partidos políticos,
En caso de que no se haya recibido votación

CASILLA ESPECIAL DE LA ELECCIÓN REPRESENTACIÓN PROPORCIONAL (Letra)	(Con número)
cuatro	0 2 4
cuatro	0 2 4
cuatro	0 2 4
cuatro	0 2 4
cuatro	0 2 4
es	0 0 3
es	0 0 3
cuenta	1 5 0

ORNAS
aciones, el total de votos de la
ón proporcional que se sacaron

cuenta	0 1 5 0
--------	---------

(Con número)

EL TOTAL DE VOTOS
PRESENTACIÓN
INAS

3 y 5? Copie esta respuesta

No
(Marque con una "X")

LOCALES DE
ACADOS DE LAS
DE LA VOTACIÓN

5 con el TOTAL de la votación?
de operaciones.

No
(Marque con una "X")

NO Y CÓMPUTO

n cuántas Hojas se registraron?

(Con número)

9 FUNCIONARIOS/AS DE MESA DIRECTIVA DE CASILLA

Escriba los nombres de las y los funcionarios de casilla presentes y asegúrese que firmen en su totalidad.

CARGO	NOMBRES	FIRMAS
PRESIDENTE/A	Javier Elección	
1er. SECRETARIO/A	Estela Democracia	
2do. SECRETARIO/A	Esteban Escrutinio	
1er. ESCRUTADOR/A	Lesli Electoral	
2do. ESCRUTADOR/A	Aarón Conteo	
3er. ESCRUTADOR/A	Isabel Legalidad	

10 REPRESENTACIONES PARTIDISTAS

Escriba los nombres de las representaciones partidistas y de candidatura independiente presentes, marque con "X" si es la o el propietario (P) o suplente (S) y asegúrese que firmen en su totalidad.

PARTIDO O CANDIDATURA	NOMBRE COMPLETO	Marque con "X"		FIRMA	MARQUE CON "X" SI FIRMÓ SU PROTESTA	MARQUE CON "X" SI NO FIRMO POR OLVIDO O ABANDONO
		P	S			
	Esther Urnas	<input checked="" type="checkbox"/>	<input type="checkbox"/>			
	Franco Transparencia	<input checked="" type="checkbox"/>	<input type="checkbox"/>			
	Marco Casillas	<input checked="" type="checkbox"/>	<input type="checkbox"/>			
	Priscila Sección	<input checked="" type="checkbox"/>	<input type="checkbox"/>			
	Darío Observación	<input checked="" type="checkbox"/>	<input type="checkbox"/>			
	Laura Legal	<input checked="" type="checkbox"/>	<input type="checkbox"/>			
morena	Roberto Mampara	<input checked="" type="checkbox"/>	<input type="checkbox"/>			
	Heriberto Recibos	<input checked="" type="checkbox"/>	<input type="checkbox"/>			
CI	Karina Votos	<input checked="" type="checkbox"/>	<input type="checkbox"/>			

11 ESCRITOS DE PROTESTA O INCIDENTES

En su caso, escriba el número de escritos de protesta o incidentes en el recuadro del partido político que los presentó y méталos en el sobre de expediente correspondiente.

0 0 0 0 0 0 morena 0 0 0

12 INTEGRACIÓN DEL EXPEDIENTE

Una vez llenada y firmada el acta:

1. Guarde el original en el Sobre de expediente de casilla especial de la elección de Diputaciones Locales;
2. Guarde la primera copia en la Bolsa PREP de la elección de Diputaciones Locales;
3. Guarde la segunda copia en la Bolsa que va por fuera del paquete electoral para el Consejo Distrital;
4. Entregue copia legible a las representaciones partidistas según el orden del apartado 10.

En caso de que alguna o algún representante de partido político le solicite tomar una fotografía del acta, Usted debe permitirsele.

CASILLA ESPECIAL DE LA ELECCIÓN DE DIPUTACIONES LOCALES

Para el llenado de esta acta utilice un bolígrafo de tinta azul, para que todas las copias se puedan leer y siga cada una de las instrucciones.

1/ DATOS DE IDENTIFICACIÓN DE CASILLA

Copie y anote la información de su nombramiento.

Distrito electoral local: 41

Municipio: Villa Democrática

Sección: 0 0 0 3 La casilla se instaló en: _____
(Con número) (Escriba el lugar, calle, número, colonia o localidad)

Calle Revolución número 23,
Colonia Sufragio Efectivo

MARQUE CON X EL TIPO DE CASILLA

BÁSICA
 CONTIGUA
 EXTRA ORDENADA
 EXTRA ORDENADA CONTIGUA
 01

ESCRIBA EL NÚMERO DE CASILLA

2/ ENTREGA DE COPIAS LEGIBLES

Marque con "X" en los cuadros de las actas y documentos cuyas copias fueron entregadas a las representaciones partidistas y de candidatura independiente y en su caso, con "X" en el cuadro de acuse de la devolución de la Lista Nominal, entregado a las representaciones partidistas que devolvieron las Listas Nominales.

PARTIDO O CANDIDATURA	ACTA DE LA JORNADA ELECTORAL	ACTAS DE ESCRUTINIO Y COMPUTO DE LA ELECCION DE DEPUTACIONES LOCALES:		ACTAS DE ESCRUTINIO Y COMPUTO DE LA ELECCION DE AYUNTAMIENTO:	ACTA DE LAS Y LOS ELECTORES EN TRANSITO PARA CASILLAS ESPECIALES	HOJA DE INCIDENTES	CONSTANCIA DE CLAUSURA DE LA CASILLA	EN SU CASO, ACUSE DE LA DEVOLUCION DE LA LISTA NOMINAL DE ELECTORES
		MAYORIA RELATIVA	REPRESENTACION PROPORCIONAL	MAYORIA RELATIVA				
	X	X	X	X	X	X		
	X	X	X	X	X	X		
	X	X	X	X	X	X		
	X	X	X	X	X	X		
	X	X	X	X	X	X		
	X	X	X	X	X	X		
morena	X	X	X	X	X	X		
	X	X	X	X	X	X		
	X	X			X	X		
	X			X	X	X		

3/ CLAUSURA DE LA CASILLA

Habiéndose formado el paquete electoral con el... en su caso, las listas nominales entregadas por la... independiente, la o el Secretario de la mesa directiva...: ___ horas del día ___ de junio de 2024, se... o del Presidente de la mesa directiva de casilla, se... Distrital, Consejo Municipal o al Centro de Recepción... de:

ELECCIÓN LOCAL. a quién va al Consejo y con "D" a quien va al...

Presidente/a

2do. Secretario/a

2do. Escrutador/a

En compañía de las representaciones partidistas y Marque con "X":



4/ FUNCIONARIAS/OS DE MESA DIRECTIVA

Escriba los nombres de las y los funcionarios de la mesa directiva de la totalidad.

CARGO	NOMBRE COMPLETO
PRESIDENTE/A	
1er. SECRETARIO/A	
2do. SECRETARIO/A	
1er. ESCRUTADOR/A	
2do. ESCRUTADOR/A	
3er. ESCRUTADOR/A	

DESTINO: ORIGINAL PARA LA BOLSA QUE VA POR FUERA

5. Integración de los expedientes de casilla y de los paquetes electorales

5.1 ¿Cómo se integran las bolsas, sobres y los paquetes electorales?

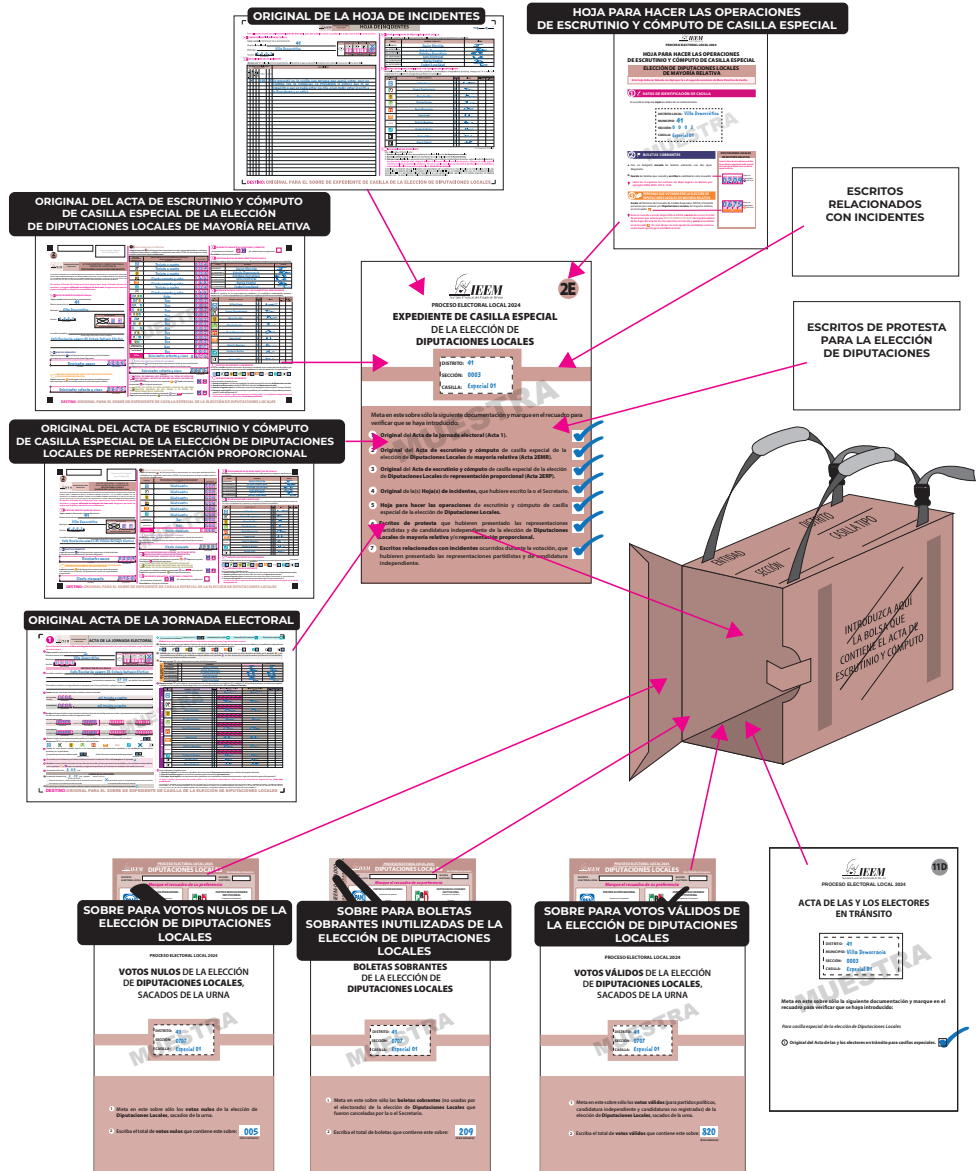
Como se indica en el *Instructivo para la y el Funcionario de Casilla Especial de la elección federal*, una vez finalizado el escrutinio y cómputo se guardan de manera ordenada los votos, las boletas sobrantes y la documentación de cada elección en bolsas y sobres, para después guardarlos en los paquetes electorales.

En el Estado de México, además del paquete de la elección federal, se integrarán dos paquetes electorales locales, uno para la elección de Diputaciones y otro para la elección de Ayuntamientos.

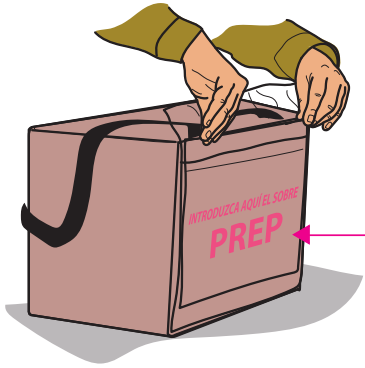
Las bolsas y sobres tendrán un listado de la documentación que se guarda en cada una. Las bolsas color rosa corresponden a Diputaciones locales y las de color verde olivo a Ayuntamientos. Identifícalas.

Con la supervisión de la o el **Presidente**, el **2do. Secretario/a** y el **3er. Escrutador/a**, guardan la documentación de las elecciones locales de acuerdo con lo siguiente:

INTEGRACIÓN DEL EXPEDIENTE DE CASILLA ESPECIAL Y DEL PAQUETE ELECTORAL DE LA ELECCIÓN DE DIPUTACIONES LOCALES.



Por fuera del paquete



BOLSA PARA EL PREP

PROCESO ELECTORAL LOCAL 2024

BOLSA PARA EL PREP

Esta bolsa deberá ir por fuera de la caja paquete electoral y en el sobre de este documento deberá ir el sobre con el voto para la lista de candidatos al cargo electoral.

Municipio: 01
 Sección: 0003
 Casilla: 010001 01

Métela en esta bolsa sólo la siguiente documentación y marque en el recibo para verificar que se haya introducido:

- Primera copia del Acta de escrutinio y cómputo de casilla de la elección para la Diputación Local (Acta 1).

PRIMERA COPIA DEL ACTA DE ESCRUTINIO Y CÓMPUTO DE CASILLA ESPECIAL DE LA ELECCIÓN DE DIPUTACIONES LOCALES DE MAYORÍA RELATIVA

PRIMERA COPIA DEL ACTA DE ESCRUTINIO Y CÓMPUTO DE CASILLA ESPECIAL DE LA ELECCIÓN DE DIPUTACIONES LOCALES DE REPRESENTACIÓN PROPORCIONAL

BOLSA PARA LAS ACTAS DE ESCRUTINIO Y CÓMPUTO POR FUERA DEL PAQUETE ELECTORAL

PROCESO ELECTORAL LOCAL 2024

ACTAS DE ESCRUTINIO Y CÓMPUTO (POR FUERA DEL PAQUETE ELECTORAL)

Municipio: 01
 Sección: 0003
 Casilla: 010001 01

Métela en esta bolsa sólo la siguiente documentación y marque en el recibo para verificar que se haya introducido:

- Segunda copia del Acta de escrutinio y cómputo de casilla de la elección de Diputaciones Locales de Mayoría Relativa.
- Segunda copia del Acta de escrutinio y cómputo de casilla de la elección de Diputaciones Locales de Representación Proporcional.


Para Casilla especial:

- Segunda copia del Acta de escrutinio y cómputo de casilla especial de la elección de Diputaciones Locales de Mayoría Relativa (Acta 2005).
- Segunda copia del Acta de escrutinio y cómputo de casilla especial de la elección de Diputaciones Locales de Representación Proporcional (Acta 2007).
- Original del Comprobante de Recepción de la casilla y recibo de copia legible.

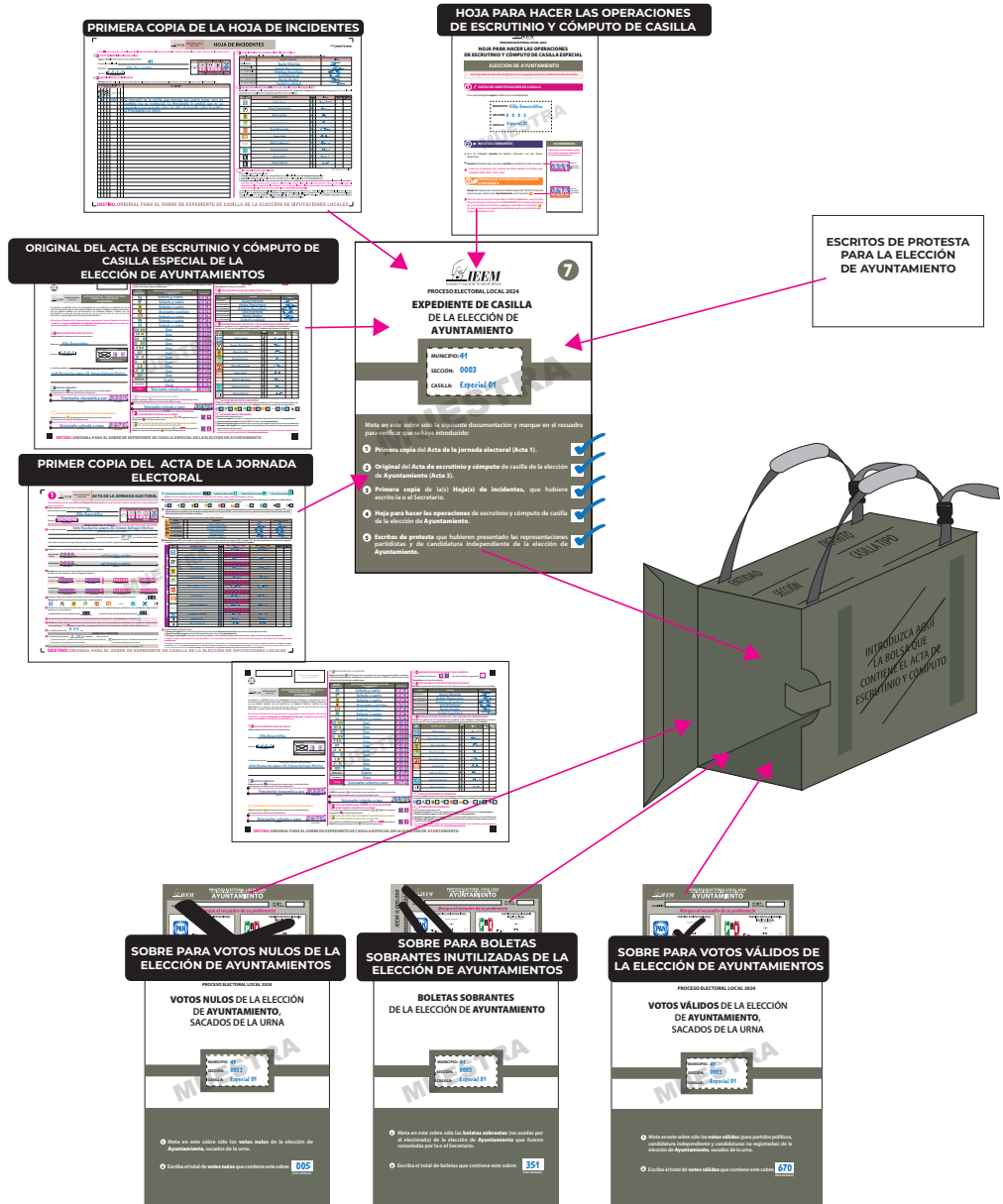
SEGUNDA COPIA DEL ACTA DE ESCRUTINIO Y CÓMPUTO DE CASILLA ESPECIAL DE LA ELECCIÓN DE DIPUTACIONES LOCALES DE MAYORÍA RELATIVA

SEGUNDA COPIA DEL ACTA DE ESCRUTINIO Y CÓMPUTO DE CASILLA ESPECIAL DE LA ELECCIÓN DE DIPUTACIONES LOCALES DE REPRESENTACIÓN PROPORCIONAL

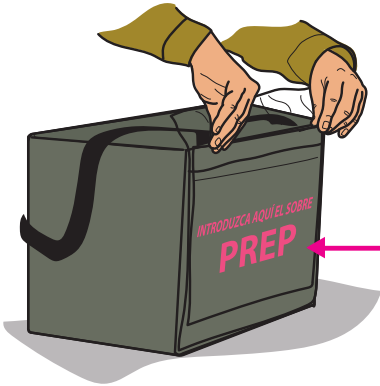
ORIGINAL DE LA CONSTANCIA DE CLAUSURA DE CASILLA Y RECIBO DE COPIA LEGIBLE



INTEGRACIÓN DEL EXPEDIENTE DE CASILLA ESPECIAL Y DEL PAQUETE ELECTORAL DE LA ELECCIÓN DE AYUNTAMIENTO.



Por fuera del paquete



BOLSA PARA EL PREP

PROCESO ELECTORAL LOCAL 2024

BOLSA PARA EL PREP

Esta bolsa deberá ir por fuera de la caja paquete electoral en el sobre de vidrio con el correspondiente timbre que está a la espera para su fácil manejo al lugar de Comprometimiento.

MUNICIPIO: Villa Damián
SECCION: 0707
CASILLA: 0404

Mette en esta bolsa sólo la siguiente documentación y marque en el recuadro para verificar que se haya introducido.

Primera copia del Acta de escrutinio y cómputo de casilla de la elección para el Ayuntamiento (Acta 2)

PRIMERA COPIA DEL ACTA DE ESCRUTINIO Y CÓMPUTO DE CASILLA ESPECIAL DE LA ELECCIÓN DE AYUNTAMIENTOS

BOLSA PARA EL ACTA DE ESCRUTINIO Y CÓMPUTO POR FUERA DEL PAQUETE ELECTORAL

PROCESO ELECTORAL LOCAL 2024

ACTAS DE ESCRUTINIO Y CÓMPUTO (POR FUERA DEL PAQUETE ELECTORAL)

FORMA: 35
MUNICIPIO: Villa Damián
SECCION: 0707
CASILLA: 0404

Mette en esta bolsa sólo la siguiente documentación y marque en el recuadro para verificar que se haya introducido.


Primera copia del Acta de escrutinio y cómputo de casilla de la elección del Ayuntamiento (Acta 1)

Primera copia de la Constancia de clausura de la casilla y recibo de copia legible.

Atención: Separar copia del Acta de escrutinio y cómputo de casilla respectiva de la elección para el Ayuntamiento (Acta 1).

Primera copia de la Constancia de clausura de la casilla y recibo de copia legible.

SEGUNDA COPIA DEL ACTA DE ESCRUTINIO Y CÓMPUTO DE CASILLA ESPECIAL DE LA ELECCIÓN DE AYUNTAMIENTOS




PRIMERA COPIA DE LA CONSTANCIA DE CLAUSURA DE CASILLA Y RECIBO DE COPIA LEGIBLE

6. Publicación de resultados y clausura de la casilla


6.1 ¿Cómo se realiza la publicación de resultados?

Una vez integrados los paquetes, la o el **2do. Secretario** llena y firma el cartel de resultados de la votación de las elecciones locales, el cual también debe ser firmado por la o el **Presidente** y las y los representantes de los partidos políticos o candidaturas independientes presentes.

Los **escrutadores/as** desarman el cancel, las urnas y los portaurnas.




La o el **Presidente** coloca fuera de la casilla, y en un lugar visible, el cartel de resultados de la elección local.



La o el **2do. Secretario** llena la constancia de clausura de la casilla de las elecciones locales. Anota la hora de clausura y solicita a las y los funcionarios y representantes que también firmen.

El **Presidente/a** entrega a las y los representantes copia de las constancias y conserva la primera copia de la constancia federal y la segunda copia de la constancia local.




El original de la Constancia de Clausura de Casilla y Recibo de Copia Legible se guarda en la bolsa Actas de Escrutinio y Cómputo (por fuera del paquete electoral) de la elección de Diputaciones locales.

La o el **Presidente** se queda con la segunda copia de la constancia de clausura de las elecciones locales.

En las fundas de plástico que están por fuera del paquete electoral de Diputaciones locales se coloca la bolsa que dice Actas de Escrutinio y Cómputo (por fuera del paquete electoral) y la bolsa PREP.

La primera copia de la Constancia de Clausura de Casilla y Recibo de Copia Legible de casilla local se guarda en la bolsa Actas de Escrutinio y Cómputo (por fuera del paquete electoral) de la elección de Ayuntamientos.

Coloca en las fundas de plástico que están por fuera de los paquetes electorales las bolsas que dice Actas de Escrutinio y Cómputo (por fuera del paquete electoral) y las bolsas del PREP.



6.2 ¿Quién entrega los paquetes electorales locales?

Concluida la integración de los paquetes electorales, el **Presidente/a** designará al **2do. Secretario/a** y, en su caso, al **3er. Escrutador/a** para que lo más pronto posible entreguen los paquetes electorales de las elecciones locales en las oficinas del Consejo Distrital y del Consejo Municipal del IEEM o en el lugar que le indique la o el CAE.

Recuerda que...

El paquete de Diputaciones locales es color **rosa** y el de Ayuntamientos, color verde **oliva**.



Pueden acompañar a entregar los paquetes las y los representantes, así como los observadores y las observadoras electorales que deseen hacerlo.

En el lugar determinado para entregar los paquetes una persona debidamente identificada retirará la bolsa PREP de cada paquete y entregará el comprobante respectivo. También al entregar los paquetes les darán un “Recibo de entrega de los paquetes electorales”, el cual revisarán y conservarán.

Para el llenado de esta acta utilice un bolígrafo de tinta azul, para que todas las copias se puedan leer y siga cada una de las instrucciones.

1 DATOS DE IDENTIFICACIÓN DE CASILLA

Copie y anote la información de su nombramiento.

Distrito electoral local: 41
 Municipio: Villa Democrática
 Sección: 0 0 0 3 La casilla se instaló en: _____
(Con número) (Escriba el lugar, calle, número, colonia o localidad)

Calle Revolución número 23,
Colonia Sufragio Efectivo

MARQUE CON X EL TIPO DE CASILLA

BÁSICA	CONTIGUA	EXTRA ORDINARIA	EXTRA ORDINARIA CONTIGUA	01
<input type="checkbox"/>	<input checked="" type="checkbox"/>	<input type="checkbox"/>	<input type="checkbox"/>	<input checked="" type="checkbox"/>

ESCRIBA EL NÚMERO DE CASILLA

2 ENTREGA DE COPIAS LEGIBLES

Marque con "X" en los cuadros de las actas y documentos cuyas copias fueron entregadas a las representaciones partidistas y de candidatura independiente y en su caso, con "X" en el cuadro de acuse de la devolución de la Lista Nominal, entregado a las representaciones partidistas que devolvieron las Listas Nominales.

PARTIDO O CANDIDATURA	ACTA DE LA JORNADA ELECTORAL	ACTAS DE ESCRUTINIO Y COMPUTO DE LA ELECCIÓN DE DIPUTACIONES LOCALES:		ACTAS DE ESCRUTINIO Y COMPUTO DE LA ELECCIÓN DE AYUNTAMIENTO:	ACTA DE LAS Y LOS ELECTORES EN TRANSITO PARA CASILLAS ESPECIALES	HOJA DE INCIDENTES	CONSTANCIA DE CLAUSURA DE LA CASILLA	EN SU CASO, ACUSE DE LA DEVOLUCIÓN DE LA LISTA NOMINAL DE ELECTORES
		MAYORÍA RELATIVA	REPRESENTACIÓN PROPORCIONAL	MAYORÍA RELATIVA				
	X	X	X	X	X	X	X	X
	X	X	X	X	X	X	X	X
	X	X	X	X	X	X	X	X
	X	X	X	X	X	X	X	X
	X	X	X	X	X	X	X	X
	X	X	X	X	X	X	X	X
morena	X	X	X	X	X	X	X	X
	X	X	X	X	X	X	X	X
	X	X	X	X	X	X	X	X
	X	X	X	X	X	X	X	X

3 CLAUSURA DE LA CASILLA

Habiéndose formado el paquete electoral con el... en su caso, las listas nominales entregadas por la... independiente, la o el Secretario de la mesa dir... 20:30 horas del día 2 de junio de 2024, se c... o del Presidente de la mesa directiva de casilla, se... Distrital, Consejo Municipal o al Centro de Recepci... de:

ELECCIÓN LOCAL.
a quien va al Consejo y con "D" a quien va a...

Presidente/a

2do. Secretario/a

2do. Escrutador/a

En compañía de las representaciones partidistas y... Marque con "X":



4 FUNCIONARIAS/OS DE MESA DIRECTIVA

Escriba los nombres de las y los funcionarios de... totalidad.

CARGO	NOMBRE COM
PRESIDENTE/A	Javier Ele
1er. SECRETARIO/A	Estela Demo
2do. SECRETARIO/A	Esteban Esc
1er. ESCRUTADOR/A	Lesli Elect
2do. ESCRUTADOR/A	Aarón Co
3er. ESCRUTADOR/A	Isabel Leg

DESTINO: ORIGINAL PARA LA BOLSA QUE VA POR FUERA

DE CLAUSURA DE LA CASILLA CIBO DE COPIA LEGIBLE

...es.
... expediente y bolsas correspondientes, así como
... representaciones partidistas y de candidatura
... directiva de casilla hace constar que, siendo las
... clausuró la casilla y, bajo la responsabilidad de la
... hará entrega del paquete electoral al Consejo
... y Traslado que le corresponda por conducto

Marque con "M"
Consejo Municipal
Consejo Distrital

1er. Secretario/a

1er. Escrutador/a

2er. Escrutador/a

... de candidatura independiente que se indican.

DE CASILLA

... casilla presentes y asegúrese que firmen en su

NOMBRE COMPLETO	FIRMA
Priscila Sección	
Francisco Transparencia	
Marco Casillas	
Dario Observación	
Laura Legal	
Roberto Mampara	
Heriberto Recibos	
Karina Votos	
Alonso Federal	

5 REPRESENTACIONES PARTIDISTAS Y DE CANDIDATURA INDEPENDIENTE

Escriba los nombres de las representaciones partidistas y de candidatura independiente presentes, marque con "X" si es representante ante la casilla o general y si es propietario/a (P) o suplente (S) y asegúrese de que firmen en su totalidad.

PARTIDO O CANDIDATURA	NOMBRE COMPLETO	Marque con "X"			FIRMA	Marque con "X" FRENTE DEL SIGUO DE LA LISTA DE NOMINADOS
		ANTE CASILLA	GENERAL	P S		
	Esther Urnas			X		
	Franco Transparencia			X		
	Marco Casillas			X		
	Priscila Sección			X		
	Dario Observación			X		
	Laura Legal			X		
morena	Roberto Mampara			X		
	Heriberto Recibos			X		
CI	Karina Votos			X		
CI	Alonso Federal			X		

6 INTEGRACIÓN DEL EXPEDIENTE

Una vez llenada y firmada la constancia:

1. **Guarde el original** en la Bolsa que va por fuera del paquete electoral para el Consejo Distrital;
2. **Guarde la primera copia** en la Bolsa que va por fuera del paquete electoral para el Consejo Municipal;
3. **Entregue la segunda copia** a la o el presidente de mesa directiva de casilla;
4. **Entregue copia legible** a las representaciones partidistas y de candidatura independiente presentes, según el orden del apartado 5.

En caso de que alguna o algún representante de partido político y de candidatura independiente, le solicite tomar una fotografía del acta, **Usted debe permitirselo.**

La negativa de las representaciones partidistas de devolver la Lista Nominal, **no anula su derecho a recibir las copias legibles de las actas que correspondan.**

SE EXTIENDE LA PRESENTE CON FUNDAMENTO EN LOS ARTÍCULOS 61 FRACCIÓN XII DE LA CONSTITUCIÓN POLÍTICA DEL ESTADO LIBRE Y SOBERANO DE MÉXICO; 29 PÁRRAFO PRIMERO, FRACCIONES II Y III, 164, 224 FRACCIÓN II, INCISO I), FRACCIÓN III, INCISO A), 271 PÁRRAFOS TERCERO Y CUARTO, 278, 279 PÁRRAFO PRIMERO, FRACCIONES III Y VI, 280 PÁRRAFO PRIMERO, FRACCIÓN VII, 281, 293, 309, 339 PÁRRAFO CUARTO, 340 PÁRRAFO PRIMERO, 342 Y 343 PÁRRAFO PRIMERO DEL CÓDIGO ELECTORAL DEL ESTADO DE MÉXICO.

DEL PAQUETE ELECTORAL PARA EL CONSEJO DISTRICTAL

Ejercicio de llenado de la documentación electoral en la casilla especial

Para que realices con éxito todas tus actividades como funcionario o funcionaria de casilla especial, es muy importante que practiques el llenado de la documentación electoral; así, el día de la votación te será mucho más fácil concretar esta labor. Incluso si tu nombramiento no es de Secretario o Secretaria, debes conocer y dominar este tipo de actividades para que entre todos los integrantes de la casilla colaboren y puedan concluir con sus tareas lo más pronto posible y sin errores.

Para ello, a continuación, te presentamos la información necesaria para que practiques cómo llenar toda la documentación electoral que se utilizará en la casilla. Para que tu práctica sea integral, en este ejercicio se incluye tanto la documentación que corresponde a la elección federal como a las elecciones locales.

1. Información para el llenado de la documentación electoral

Copia de tu nombramiento la información para llenar la documentación electoral de la elección de Presidencia, Senadurías, Diputaciones federales y las elecciones locales de Diputaciones locales y Ayuntamientos.

Datos de ubicación de la casilla	
Entidad federativa	
Distrito Electoral Federal	
Distrito Electoral Local	
Municipio	
Sección	
Casilla	
Dirección	

Las y los funcionarios de casilla son:

Cargo en la MDC	Nombre
Presidenta	Lorena Urnas
1er. Secretario	Emilio Canceles
2da. Secretaria	Teresa Actas
1er. Escrutador	Mario Votos
2da. Escrutadora	Diana Paquetes
3er. Escrutador	Esteban Secciones

Las y los representantes de partido político y de candidatura independiente son:

Partido político o candidatura independiente	Nombre	Propietario/a o suplente
	Cristóbal Distritos	Propietario
	Regina Documentos	Propietaria
	Pedro Secciones	Propietario
	Jorge Cortinas	Propietario

Partido político o candidatura independiente	Nombre	Propietario/a o suplente
	Renata Legal	Propietaria
	Mercedes Filas	Propietaria
morena	Alfonso Local	Propietario
CII	Anita Elecciones	Propietaria
	Alberto Resultados	Propietario

Información para el llenado de las actas de la Jornada Electoral en el apartado "Instalación de la casilla"


Hora de inicio de la instalación de la casilla	7:30 a.m.	
Boletas recibidas para la elección de Presidencia	1034	Folios 121,938 al 122,971
Boletas recibidas para la elección de Senadurías	1034	Folios 121,938 al 122,971
Boletas recibidas para la elección de Diputaciones federales	1034	Folios 121,938 al 122,971
Boletas recibidas para la elección de Diputaciones locales	1034	Folios 121,938 al 122,971

Boletas recibidas para la elección de Ayuntamientos	1034	Folios 121,938 al 122,971
Por sorteo se designa para que firme la boletas, en la parte de atrás, a quien representa a:	CI 1	
Durante la instalación se arman las cinco urnas, se muestra que están vacías y se colocan a la vista de todas las personas.		
Hora de inicio de la votación	8:00 a.m.	
Incidentes durante la instalación	No hubo incidentes.	

Información para el llenado del formato “Registro de personas con discapacidad que acuden a votar”

Al inicio de la votación se presentó una mujer con discapacidad visual. Le solicitó a la Presidenta la plantilla <i>braille</i> , con ayuda de una persona de su confianza se dirigió al cancel para emitir su voto.
Durante la Jornada Electoral se presentó en la casilla una persona en silla de ruedas; el Escrutador que organizaba la fila le permitió el acceso de manera inmediata, se le entregaron las boletas y votó usando la mampara especial.
Antes del cierre de la votación se presentó una mujer y le comentó al 3er. Escrutador que su papá no puede caminar, por lo que no le era posible ingresar a votar a la casilla. La Presidenta organizó el comité de apoyo para personas con discapacidad.

Información para el llenado de las actas de la Jornada Electoral. Apartado "Cierre de la votación"

<p>Incidentes durante la votación y el cierre de la votación</p>	<p>A las 2:00 p.m., algunos/as representantes le reclamaron a la Presidenta por dejar votar a una mujer embarazada sin formarse en la fila; amenazaron a las y los funcionarios con suspender la votación; la Presidenta les explicó por qué la ciudadana no se formó, y después las actividades continuaron en la casilla.</p> <p>El 1er. Secretario y la 2da. Secretaria registraron lo sucedido en la Hoja de incidentes de cada elección.</p>
<p>Durante la votación entrega un escrito de incidentes quien representa a:</p>	
<p>Hora de cierre de la votación</p>	<p>6:45 p.m., ya que a las 6:00 p.m. aún había personas formadas para votar.</p>

Conteo de los votos y llenado de las actas

Información para el llenado de las hojas para hacer operaciones de escrutinio y cómputo

ELECCIONES FEDERALES	Presidencia	Senadurías MR*	Senadurías RP**	Diputaciones federales MR	Diputaciones federales RP
<p>Conteo de boletas sobrantes canceladas</p>	<p>334</p>	<p>334</p>	<p>334</p>	<p>346</p>	<p>346</p>

ELECCIONES FEDERALES	Presidencia	Senadurías MR*	Senadurías RP**	Diputaciones federales MR	Diputaciones federales RP
Primer conteo de personas que votaron	700	533	167	540	148
Segundo conteo de personas que votaron	700	533	167	540	148

* Mayoría relativa. ** Representación proporcional.

Resultados de la votación de Presidencia


		Votos sacados de la urna de Presidencia	Votos encontrados en otras urnas	Total de votos
Votos de cada partido político:		79	0	79
		79	0	79
		79	0	79
		77	2	79
		79	0	79
		80	3	83
	morena	76	3	79
Votos para candidaturas independientes:	CII	83	0	83

Votos para los partidos políticos en coalición:		4	2	6
		1	1	2
		2	0	2
		2	0	2
		3	3	6
		2	0	2
		2	0	2
		2	0	2
Votos para candidaturas no registradas		21	0	21
Votos nulos		15	0	15

Total de votos para la Presidencia sacados de todas las urnas	700
Escritos de protesta	Ninguno

Resultados de la votación de Senadurías de mayoría relativa

		Votos sacados de la urna de Senadurías	Votos encontrados en otras urnas	Total de votos
Votos de cada partido político:		59	1	60
		59	1	60
		60	0	60
		60	3	63
		63	0	63
		66	0	66
	morena	63	0	63
Votos para candidaturas independientes:	CII	60	6	66
Votos para los partidos políticos en coalición:		6	0	6
		4	0	4
		4	0	4
		4	0	4

Votos para los partidos políticos en coalición:		3	0	3
		1	1	2
		1	1	2
		1	1	2
Votos para candidaturas no registradas		3	0	3
Votos nulos		2	0	2


Total de votos para Senadurías sacados de todas las urnas	533
Escritos de protesta	Ninguno





Resultados de la votación de Senadurías de representación proporcional

		Votos sacados de la urna de Senadurías	Votos encontrados en otras urnas	Total de votos
Votos de cada partido político:		20	3	23
		22	1	23
		23	0	23
		23	0	23
		20	3	23
		23	0	23
	morena	19	4	23
Votos para candidaturas no registradas		4	0	4
Votos nulos		2	0	2

Total de votos para Senadurías sacados de todas las urnas	167
Escritos de protesta	Ninguno



Resultados de la votación de Diputaciones federales de mayoría relativa

		Votos sacados de la urna de Diputaciones federales	Votos encontrados en otras urnas	Total de votos
Votos de cada partido político:		60	1	61
		60	1	61
		61	0	61
		60	2	62
		62	0	62
		64	3	67
	morena	62	0	62
Votos para candidaturas independientes:	CII	60	7	67
Votos para los partidos políticos en coalición:		12	0	12
		2	0	2
		2	0	2
		2	0	2

Votos para los partidos políticos en coalición:		6	3	9
		2		2
		1	1	2
		1	1	2
Votos para candidaturas no registradas		1	0	1
Votos nulos		3	0	3





Total de votos para Diputaciones federales sacados de todas las urnas	540
Escritos de protesta	Ninguno












Resultados de la votación de Diputaciones federales de representación proporcional

		Votos sacados de la urna de Diputaciones federales	Votos encontrados en otras urnas	Total de votos
Votos de cada partido político:		15	2	17
		17	0	17
		17	0	17
		14	3	17
		15	2	17
		17	0	17
	morena	17	0	17
Votos para candidaturas no registradas		14	1	15
Votos nulos		10	4	14
Total de votos para Diputaciones federales sacados de todas las urnas				148
Escritos de protesta				Ninguno

ELECCIONES LOCALES	Diputaciones locales MR	Diputaciones locales RP	Ayuntamiento
Conteo de boletas sobrantes canceladas	387	387	534
Primer conteo de personas que votaron	540	107	500
Segundo conteo de personas que votaron	540	107	500

Resultados de la votación de Diputaciones locales de mayoría relativa

		Votos sacados de la urna de Diputaciones locales	Votos encontrados en otras urnas	Total de votos
Votos de cada partido político:		27	2	29
		26	3	29
		29	0	29
		132	0	132
Votos para candidatura común:		127	5	132
Votos para partidos políticos locales		26	3	29
Votos para candidaturas independientes:	CII	132	0	132

Votos para los partidos políticos en coalición:		12	4	16
		0	0	0
		0	0	0
		0	0	0
		0	0	0
		0	0	0
		0	0	0
		0	0	0
		0	0	0
		0	0	0
		0	0	0
	Votos para candidaturas no registradas		7	1
Votos nulos		3	1	4

Total de votos para Diputaciones locales sacados de todas las urnas	540
Escritos de protesta	Ninguno

Resultados de la votación de Diputaciones locales de representación proporcional

		Votos sacados de la urna de Diputaciones locales	Votos encontrados en otras urnas	Total de votos
Votos de cada partido político:		16	1	17
		13	4	17
		17	0	17
		15	2	17
		17	0	17
Votos para partidos políticos locales		17	0	17
Votos para candidaturas no registradas		1	1	2
Votos nulos		2	1	3

Total de votos para Diputaciones locales sacados de todas las urnas	107
Escritos de protesta	Ninguno

Resultados de la votación de Ayuntamientos

		Votos sacados de la urna de Ayuntamientos	Votos encontrados en otras urnas	Total de votos
Votos de cada partido político:		25	0	25
		25	0	25
		117	3	120
	morena	23	2	25
Votos para candidatura común:		115	5	120
Votos para candidaturas independientes:	CII	119	1	120
Votos para los partidos políticos en coalición:		15	0	15
		10	0	10
		10	0	10
		10	1	10
Votos para candidaturas no registradas		3	0	3
Votos nulos		16	1	17

Total de votos para Ayuntamientos sacados de todas las urnas	500
Escritos de protesta	Ninguno

Información para el llenado de las constancias de clausura y los carteles de resultados

Se entregó copia de las actas a las y los representantes presentes.	
Se llenan los carteles con los resultados obtenidos en cada una de las elecciones.	
Clausura de la casilla	21:05 horas del 2 de junio
Entrega el paquete electoral federal	Presidenta
Entrega el paquete electoral local	3er. Escrutador
Ningún representante u observador electoral acompaña a la entrega de los paquetes electorales.	

Práctica del llenado de la documentación

A continuación, encontrarás ejemplos de la documentación de las casillas, que deberás llenar con los datos antes mencionados. Es muy importante que comentes con tu CAE cualquier duda que te surja al realizar este ejercicio, para que el día de la Jornada Electoral sientas más seguridad para al realizar las tareas a tu cargo.

La documentación electoral que debes utilizar es la siguiente:

documentación electoral

1



PROCESO ELECTORAL FEDERAL 2023-2024

ACTA DE LA JORNADA ELECTORAL

Para el llenado de esta acta utilice un bolígrafo de tinta azul, para que todas las copias se puedan leer y siga cada una de las instrucciones.

1 Copie y anote la información de su nombramiento.

Entidad: _____ Distrito electoral federal: _____

Municipio o Alcaldía: _____

Sección:
(Con número)

MARQUE CON X EL TIPO DE CASILLA			
BÁSICA	CONTIGUA	SEÑAL ORDENADA	SEÑAL ORDENADA ESPECIAL
<input type="checkbox"/>	<input type="checkbox"/>	<input type="checkbox"/>	<input type="checkbox"/>
ESCRIBA EL NÚMERO DE CASILLA			

INSTALACIÓN DE LA CASILLA

2 La casilla se instaló en: _____
(Escriba lugar, calle, número, colonia o localidad)

_____ y su instalación empezó a las: _____ a.m. del día 2 de junio de 2024.
(Con número)

Si la casilla se instaló en un lugar diferente al aprobado por el Consejo Distrital, explique las causas: _____

3 Cuente una por una el total de boletas recibidas y anote la cantidad:

PRESIDENCIA
(Con número)

SENADURÍAS
(Con número)

DIPUTACIONES FEDERALES
(Con número)

4 Escriba el número de folio inicial y final de las boletas de la elección de Presidencia, Senadurías y Diputaciones Federales recibidas, en caso de que los folios no sean continuos, utilice el segundo recuadro:

PRESIDENCIA
DEL NÚMERO: INE- AL NÚMERO: INE- DEL NÚMERO: INE- AL NÚMERO: INE-
(Con número) (Con número) (Con número) (Con número)

SENADURÍAS
DEL NÚMERO: INE- AL NÚMERO: INE- DEL NÚMERO: INE- AL NÚMERO: INE-
(Con número) (Con número) (Con número) (Con número)

DIPUTACIONES FEDERALES
DEL NÚMERO: INE- AL NÚMERO: INE- DEL NÚMERO: INE- AL NÚMERO: INE-
(Con número) (Con número) (Con número) (Con número)

5 ¿Alguna o algún representante de partido político y de candidatura independiente firmó o selló las boletas? SÍ NO
Marque con "X" la o el representante que firmó o selló las boletas: (Marque con una "X")

6 Cuando las urnas fueron armadas ante las y los funcionarios y las representaciones partidistas y de candidatura independiente presentes, la o el presidente:

¿Comprobó que las urnas estaban vacías? SÍ NO ¿Colocó las urnas a la vista de todas las personas? SÍ NO
(Marque con una "X") (Marque con una "X")

7 En caso de que se hubieran presentado incidentes durante la instalación de la casilla marque en el apartado A.

8 Escriba el nombre del funcionario de mesa directiva de casilla y de las representaciones partidistas y de candidatura independiente en los apartados B y C según corresponda, y asegúrese de que firmen en la columna de instalación de la casilla (color rosa).

9 La votación inició a las _____ a.m.

CIERRE DE LA VOTACIÓN

10 La votación terminó a las _____ p.m. porque: (Marque con "X")
(Formato de 12 horas)

Antes de las 6:00 p.m. ya había votado todo el electorado de la lista nominal. Después de las 6:00 p.m. aún había electorado presente en la casilla.
 A las 6:00 p.m. ya no había electorado en la casilla. Se suspendió definitivamente la votación.

11 En caso de que se hubieran presentado incidentes durante el desarrollo y el cierre de la votación marque en el apartado A.

DESTINO: ORIGINAL PARA EL SOBRE DE EXPEDIENTE DE C

¿Se presentaron incidentes? (Marque con "X") SÍ NO Instalación de la casilla Desarrollo de la votación Cierre de la votación

Complete la Hoja de incidentes para describir las características de tiempo, modo y lugar del incidente ocurrido.

Complete en el cuadro correspondiente el número de escritos de protesta o incidentes que las representaciones partidistas y de candidatura independiente hayan presentado y métenlos en el sobre de expediente de la elección de Diputaciones Federales.

PAN PRI PRD VERDE PT MOVIMIENTO CIUDADANO morena CI CI CI

Complete que en la columna del cierre de la votación (color café claro) firmen: el funcionariado de mesa directiva de casilla en el apartado B; y las representaciones partidistas y de candidatura independiente en el apartado C; en caso de que éstos no sean los mismos que firmaron en la instalación, es necesario que anoten también su nombre.

Marque con "X" si la o el funcionario se tomó de la fila de votantes.

DE CASILLA	CARGO	DE LA FILA	NOMBRE COMPLETO	INSTALACIÓN DE LA CASILLA FIRMAS	CIERRE DE LA VOTACIÓN FIRMAS
		PRESIDENTE/A			
	1er. SECRETARIO/A				
	2do. SECRETARIO/A				
	1er. ESCRUTADOR/A				
	2do. ESCRUTADOR/A				
	3er. ESCRUTADOR/A				

Marque con "X" en la columna correspondiente si la o el representante es propietario (P) o suplente (S), si firmó bajo protesta o si no firmó por negativa o abandono. Los espacios con líneas diagonales en la columna de instalación de casilla **no deben ser llenados**.

PARTIDO O CANDIDATURA	NOMBRE COMPLETO	Marque con "X"		INSTALACIÓN DE LA CASILLA FIRMAS	CIERRE DE LA VOTACIÓN FIRMAS	Marque con "X"		
		P	S			SI FIRMO BAJO PROTESTA	SI FIRMO POR ABANDONO	
				/ / / / /				
				/ / / / /				
				/ / / / /				
				/ / / / /				
				/ / / / /				
				/ / / / /				
morena				/ / / / /				
CI				/ / / / /				
CI				/ / / / /				
CI				/ / / / /				

Una vez llenada y firmada esta acta:

Guarde el original en el sobre de expediente de la elección de **Diputaciones Federales** que va dentro del paquete electoral;

Guarde la primera copia en el sobre de expediente de la elección de **Presidencia**;

Guarde la segunda copia en el sobre de expediente de la elección de **Senadurías**;

Entregue copia legible a las representaciones partidistas y de candidatura independientes presentes, según el orden del apartado C.

Algun o alguna representante de partido político o de candidatura independiente solicita tomar una fotografía del original del acta, Usted debe permitirle.

LEVANTA LA PRESENTE ACTA CON FUNDAMENTO EN LOS ARTÍCULOS 82, PÁRRAFOS 1 Y 2; 86, PÁRRAFO 1, INCISOS A), B) Y D); 258 AL 261; 273 AL 278; 281; 282; 285 AL 287; 295, PÁRRAFO 1, INCISO 296; 362, PÁRRAFO 1, INCISO B); Y 435 DE LA LEY GENERAL DE INSTITUCIONES Y PROCEDIMIENTOS ELECTORALES; Y EN LOS ARTÍCULOS 150, PÁRRAFO 1, INCISO A); 163, PÁRRAFOS 1 Y 2; Y ANEXO APARTADO A, NUMERAL 1 DEL REGLAMENTO DE ELECCIONES.

CASILLA DE LA ELECCIÓN DE DIPUTACIONES FEDERALES

A DE INCIDENTES

HOJA _____ DE _____










3 FUNCIONARIOS/AS DE MESA DIRECTIVA DE CASILLA

Escriba los nombres de las y los funcionarios de casilla presentes y asegúrese que firmen en su totalidad.

CARGO	NOMBRE COMPLETO	FIRMA
PRESIDENTE/A		
1er. SECRETARIO/A		
2do. SECRETARIO/A		
1er. ESCRUTADOR/A		
2do. ESCRUTADOR/A		
3er. ESCRUTADOR/A		

4 REPRESENTACIONES PARTIDISTAS Y DE CANDIDATURA INDEPENDIENTE

Escriba los nombres de las representaciones partidistas y de candidatura independiente presentes, marque con "X" si es la o el propietario (P) o suplente (S) y asegúrese que firmen en su totalidad.

PARTIDO O CANDIDATURA	NOMBRE COMPLETO	Marque con "X"		FIRMA	Marque con "X"	
		P	S		SI FIRMO BAJO PROTESTA	NO FIRMO POR NEGATIVA O ABANDONO
						
						
						
						
						
						
morena						
						
						
						

* (P) Propietario/a (S) Suplente

5 INTEGRACIÓN DEL EXPEDIENTE

Una vez llenada y firmada esta hoja:

1. **Guarde el original** en el Sobre de expediente de casilla de la elección de **Diputaciones**;
2. **Guarde la primera copia** en el Sobre de expediente de casilla de la elección de **Presidencias**;
3. **Guarde la segunda copia** en el Sobre de expediente de casilla de la elección de **Senadurías**;
4. **Entregue copia legible** a las representaciones partidistas y de candidatura independiente presentes, según el orden del apartado 4. Este documento constituye parte integrante del Acta de la Jornada Electoral o de la de Escrutinio y Cómputo de casilla, según el momento en el que se presenten los incidentes. En caso de que alguna o algún representante de partido político y de candidatura independiente, le solicite tomar una fotografía del acta, **Usted debe permitirselo**.

SE EXTIENDE LA PRESENTE HOJA DE INCIDENTES CON FUNDAMENTO EN LOS ARTÍCULOS 82, PÁRRAFOS 1 Y 2; 259, PÁRRAFOS 4 Y 5; 260, PÁRRAFO 1, INCISO G); 261; 273, PÁRRAFO 5, INCISO E); 281, PÁRRAFO 2; Y 293, PÁRRAFO 1, INCISO E); Y 435 DE LA LEY GENERAL DE INSTITUCIONES Y PROCEDIMIENTOS ELECTORALES; Y EN LOS ARTÍCULOS 150, PÁRRAFO 1, INCISO A); 156; 158; 159 Y ANEXO 4.1, APARTADO A, NUMERAL 1 DEL REGLAMENTO DE ELECCIONES.

DE CASILLA DE LA ELECCIÓN DE DIPUTACIONES

HOJA PARA HACER LAS OPERACIONES DE ESCRUTINIO Y CÓMPUTO DE CASILLA ESPECIAL

ELECCIÓN DE PRESIDENCIA

Esta hoja debe ser llenada con lápiz por la o el primer secretario de Mesa Directiva de Casilla.

1 DATOS DE IDENTIFICACIÓN DE CASILLA

Si no está la etiqueta **copie** los datos de su nombramiento.

ENTIDAD:
DISTRITO:
MUNICIPIO O ALCALDÍA:
SECCIÓN:
CASILLA:

2 BOLETAS SOBREVANTES

a. Con un bolígrafo **cancela** las boletas sobrantes con dos líneas diagonales.

b. **Cuenta** las boletas que canceló y **escriba** la cantidad en este recuadro:

Llene los 3 espacios con número sin dejar lugares en blanco, por ejemplo: 000, 001, 012, 123.

3 PERSONAS QUE VOTARON POR LA ELECCIÓN DE PRESIDENCIA

Anote del sistema de Consulta de Casillas Especiales (SICCE) el total de personas que votaron por **PRESIDENCIA** en el recuadro **A**:

Sólo en caso de no estar disponible el SICCE, **cuenta** dos veces el total de personas que votaron por Presidencia de las hojas del acta de las y los electores en tránsito y **anote** el resultado en el recuadro **A**. En caso de que no sean iguales las cantidades vuelva a contar hasta que tenga la cantidad correcta.

PRESIDENCIA

Copie los datos de esta columna en el Acta de escrutinio y cómputo de casilla especial de la elección de Presidencia.

000

Copie en el apartado 2 del Acta.

000
A

Copie en el apartado 3 del Acta.

4 RESULTADOS DE LA VOTACIÓN

Anote las cantidades de la **Guía de apoyo para la clasificación de los votos** y de los **Clasificadores de los votos** en la **COLUMNA 1**. Espere a que se extraigan los votos de las urnas de las demás elecciones y, en caso de encontrar de **PRESIDENCIA**, anótelos en la **COLUMNA 2** y **suma** el total de votos en la **COLUMNA 3**. Si **NO** encuentra votos de **PRESIDENCIA** en otras urnas, **cancela** con dos líneas diagonales las **COLUMNAS 2 y 3**.

	COLUMNA 1 Votos sacados de la urna de Presidencia <i>Escriba con número</i>	COLUMNA 2 Votos encontrados en otras urnas <i>Escriba con número</i>	COLUMNA 3 Total de votos <i>Escriba con número</i>
Partido			
morena			
CI			
morena			
morena			
CANDIDATOS/AS NO REGISTRADOS/AS			
VOTOS NULOS			
TOTAL			

Votos de cada partido político:

Votos para candidatura independiente:

Votos para los partidos políticos en coalición: En caso de que alguna de las combinaciones de la coalición no hubiera obtenido votos, anote '000'.

Votos para candidaturas NO registradas:

Votos nulos:

Sume todos los votos encontrados y anote el resultado:

Copie las cantidades de la **COLUMNA 3** en el apartado **4** del Acta. En caso de que se cancelen las **COLUMNAS 2 y 3** anote las cantidades de la **COLUMNA 1**.

Firma del Presidente/a de mesa directiva de casilla

Firma del primer Secretario/a de mesa directiva de casilla

5 TOTAL DE VOTOS SACADOS DE LAS URNAS

Cuente los votos de **PRESIDENCIA** sacados de todas las urnas y el resultado en el recuadro **5**:

6 TOTAL DE PERSONAS QUE VOTARON Y TOTAL DE VOTOS DE PRESIDENCIA SACADOS DE LAS URNAS

¿Son iguales las cantidades anotadas en los recuadros **A** de la primera página y **B**?

7 TOTAL DE VOTOS DE PRESIDENCIA SACADOS DE LAS URNAS Y EL TOTAL DE RESULTADOS DE LA VOTACIÓN

¿Son iguales las cantidades anotadas en el recuadro **B** y el **TOTAL** de la votación del **apartado 4**?

AL CONCLUIR EL LLENADO DE LA HOJA DE OPERACIONES, INICIE EL LLENADO DEL ACTA DE ESCRUTINIO Y CÓMPUTO SIGUIENDO LAS INDICACIONES DE ESTE DOCUMENTO.

DESTINO: GUARDE ESTA HOJA EN EL SOBRE PARA EL EXPEDIENTE DE CASILLA ESPECIAL DE LA ELECCIÓN DE PRESIDENCIA.

PRESIDENCIA

Copie los datos de esta columna en el Acta de escrutinio y cómputo de casilla especial de la elección de Presidencia.

Copie en el apartado **5** del Acta.

Copie en el apartado **6** del Acta.

Copie en el apartado **7** del Acta.

HOJA PARA HACER LAS OPERACIONES DE ESCRUTINIO Y CÓMPUTO DE CASILLA ESPECIAL

ELECCIÓN DE SENADURÍAS DE MAYORÍA RELATIVA

Esta hoja debe ser llenada con lápiz por la o el primer secretario de Mesa Directiva de Casilla.

1 DATOS DE IDENTIFICACIÓN DE CASILLA

Si no está la etiqueta **copie** los datos de su nombramiento.

ENTIDAD:
DISTRITO:
MUNICIPIO O ALCALDÍA:
SECCIÓN:
CASILLA:

2 BOLETAS SOBANTES

a. Con un bolígrafo **cancelé** las boletas sobrantes con dos líneas diagonales.

b. **Cuente** las boletas que canceló y **escriba** la cantidad en este recuadro:

• Llene los 3 espacios con número sin dejar lugares en blanco, por ejemplo: 000, 001, 012, 123.

3 PERSONAS QUE VOTARON POR LA ELECCIÓN DE SENADURÍAS DE MAYORÍA RELATIVA

Anote del Sistema de Consulta de Casillas Especiales (SICCE) el total de personas que votaron por Senadurías de mayoría relativa en el recuadro

A: _____

• Sólo en caso de no estar disponible el SICCE, **cuente** dos veces el total de personas que votaron por Senadurías de mayoría relativa de las hojas del acta de las y los electores en tránsito y **anote** el resultado en el recuadro **A**. En caso de que no sean iguales las cantidades vuelva a contar hasta que tenga la cantidad correcta.

SENADURÍAS DE MAYORÍA RELATIVA

Copie los datos de esta columna en el Acta de escrutinio y cómputo de casilla especial de la elección de Senadurías de mayoría relativa.

000

Copie en el apartado 2 del Acta.

000
A

Copie en el apartado 3 del Acta.

4 RESULTADOS DE LA VOTACIÓN

Anote las cantidades de la **Guía de apoyo para la clasificación de los votos** y de los **Clasificadores de los votos** en la **COLUMNA 1**. Espere a que se extraigan los votos de las urnas de las demás elecciones y, en caso de encontrar de **SENADURÍAS DE MAYORÍA RELATIVA**, anótelos en la **COLUMNA 2** y sume el total de votos en la **COLUMNA 3**. Si **NO** encuentra votos de **SENADURÍAS DE MAYORÍA RELATIVA** en otras urnas, **cancela** con dos líneas diagonales las **COLUMNAS 2 y 3**.

CUADRO DE RESULTADOS DE SENADURÍAS DE MAYORÍA RELATIVA

	COLUMNA 1 Votos sacados de la urna de Senadurías MR <small>Escriba con número</small>	COLUMNA 2 Votos encontrados en otras urnas <small>Escriba con número</small>	COLUMNA 3 Total de votos <small>Escriba con número</small>
Partido			
morena			
Votos para candidatura independiente:			
CI			
Votos para los partidos políticos en coalición: <small>En caso de que alguna de las combinaciones de la coalición no hubiera obtenido votos, anote "000".</small>			
morena			
morena			
morena			
Votos para candidaturas NO registradas:			
CANDIDATOS/AS NO REGISTRADOS/AS			
VOTOS NULOS			
TOTAL			

Votos de cada partido político: (Indicated by arrows pointing to the rows of the table)

Votos para candidatura independiente: (Indicated by an arrow pointing to the CI row)

Votos para los partidos políticos en coalición: (Indicated by an arrow pointing to the coalition rows)

Votos para candidaturas NO registradas: (Indicated by an arrow pointing to the non-registered candidates row)

Votos nulos: (Indicated by an arrow pointing to the null votes row)

Sume todos los votos encontrados y anote el resultado: (Indicated by an arrow pointing to the TOTAL row)

Copie las cantidades de la COLUMNA 3 en el apartado 4 del Acta. En caso de que se cancelen las COLUMNAS 2 y 3 anote las cantidades de la COLUMNA 1. (Text box on the right)

Firma del Presidente/a de mesa directiva de casilla

Firma del primer Secretario/a de mesa directiva de casilla

5 TOTAL DE VOTOS SACADOS DE LAS URNAS

Cuente los votos de **SENADURÍAS DE MAYORÍA RELATIVA** sacados de todas las urnas y **escriba** el resultado en el recuadro **A**:

6 TOTAL DE PERSONAS QUE VOTARON Y TOTAL DE VOTOS DE SENADURÍAS MAYORÍA RELATIVA SACADOS DE LAS URNAS

¿Son iguales las cantidades anotadas en los recuadros **A** de la primera página y **B**?

7 TOTAL DE VOTOS DE SENADURÍAS DE MAYORÍA RELATIVA SACADOS DE LAS URNAS Y EL TOTAL DE RESULTADOS DE LA VOTACIÓN

¿Son iguales las cantidades anotadas en el recuadro **B** y el **TOTAL** de la votación del **apartado 4**?

AL CONCLUIR EL LLENADO DE LA HOJA DE OPERACIONES, INICIE EL LLENADO DEL ACTA DE ESCRUTINIO Y CÓMPUTO SIGUIENDO LAS INDICACIONES DE ESTE DOCUMENTO.

DESTINO: GUARDE ESTA HOJA EN EL SOBRE PARA EL EXPEDIENTE DE CASILLA ESPECIAL DE LA ELECCIÓN DE SENADURÍAS DE MAYORÍA RELATIVA.

SENADURÍAS DE MAYORÍA RELATIVA

Copie los datos de esta columna en el Acta de escrutinio y cómputo de casilla especial de la elección de Senadurías de mayoría relativa.

B

Copie en el apartado **5** del Acta.

Sí **No**

(Marque con una "X")

Copie en el apartado **6** del Acta.

Sí **No**

(Marque con una "X")

Copie en el apartado **7** del Acta.

ELECCIÓN DE SENADURÍAS DE REPRESENTACIÓN PROPORCIONAL

Esta hoja debe ser llenada con lápiz por la o el primer secretario de Mesa Directiva de Casilla.

2 BOLETAS SOBREVANTES

Copie el total de boletas sobrantes de SENADURÍAS DE MAYORÍA RELATIVA que escribió en la primera hoja.

3 PERSONAS QUE VOTARON POR LA ELECCIÓN DE SENADURÍAS DE REPRESENTACIÓN PROPORCIONAL

Anote del Sistema de Consulta de Casillas Especiales (SICCE) el total de personas que votaron por Senadurías de representación proporcional en el recuadro A:

Solo en caso de no estar disponible el SICCE, cuente dos veces el total de personas que votaron por Senadurías de representación proporcional de las hojas del acta de las y los electores en tránsito y anote el resultado en el recuadro A. En caso de que no sean iguales las cantidades vuelva a contar hasta que tenga la cantidad correcta.

SENADURÍAS DE REPRESENTACIÓN PROPORCIONAL

Copie los datos de esta columna en el Acta de escrutinio y cómputo de casilla especial de la elección de Senadurías de representación proporcional.

Copie en el apartado 2 del Acta.

Copie en el apartado 3 del Acta.

4 RESULTADOS DE LA VOTACIÓN

Anote las cantidades de la Guía de apoyo para la clasificación de los votos y de los Clasificadores de los votos en la COLUMNA 1. Espere a que se extraigan los votos de las urnas de las demás elecciones y, en caso de encontrar de SENADURÍAS DE REPRESENTACIÓN PROPORCIONAL, anótelos en la COLUMNA 2 y sume el total de votos en la COLUMNA 3. Si NO encuentra votos de SENADURÍAS DE REPRESENTACIÓN PROPORCIONAL en otras urnas, cancele con dos líneas diagonales las COLUMNAS 2 y 3.

	COLUMNA 1 Votos sacados de la urna de Senadurías RP Escriba con número	COLUMNA 2 Votos encontrados en otras urnas Escriba con número	COLUMNA 3 Total de votos Escriba con número
Partido			
morena			
CANDIDATOS/AS NO REGISTRADOS/AS			
VOTOS NULOS			
TOTAL			

Votos para cada partido político:

Votos para candidaturas NO registradas:

Votos nulos:

Sume todos los votos encontrados y anote el resultado:

Copie las cantidades de la COLUMNA 3 en el apartado 4 del Acta. En caso de que se cancelen las COLUMNAS 2 y 3 anote las cantidades de la COLUMNA 1.

5 TOTAL DE VOTOS SACADOS DE LAS URNAS

Cuente los votos de **SENADURÍAS DE REPRESENTACIÓN PROPORCIONAL** sacados de todas las urnas y **escriba** el resultado en el recuadro **B** :

6 TOTAL DE PERSONAS QUE VOTARON Y TOTAL DE VOTOS DE SENADURÍAS DE REPRESENTACIÓN PROPORCIONAL SACADOS DE LAS URNAS

¿Son iguales las cantidades anotadas en el recuadro **A** de la página 3 y el recuadro **B** de la página 4?

7 TOTAL DE VOTOS DE SENADURÍAS DE REPRESENTACIÓN PROPORCIONAL SACADOS DE LAS URNAS Y EL TOTAL DE RESULTADOS DE LA VOTACIÓN

¿Son iguales las cantidades anotadas en el recuadro **B** y el **TOTAL** de la votación del **apartado 4**?

 **AL CONCLUIR EL LLENADO DE LA HOJA DE OPERACIONES, INICIE EL LLENADO DEL ACTA DE ESCRUTINIO Y CÓMPUTO SIGUIENDO LAS INDICACIONES DE ESTE DOCUMENTO.**

DESTINO: GUARDE ESTA HOJA EN EL SOBRE PARA EL EXPEDIENTE DE CASILLA ESPECIAL DE LA ELECCIÓN DE SENADURÍAS DE REPRESENTACIÓN PROPORCIONAL.

SENADURÍAS DE REPRESENTACIÓN PROPORCIONAL

Copie los datos de esta columna en el Acta de escrutinio y cómputo de casilla especial de la elección de Senadurías de representación proporcional.

--	--	--	--	--	--

B

Copie en el apartado **5** del Acta.

Sí	No
----	----

(Marque con una "X")

Copie en el apartado **6** del Acta.

Sí	No
----	----

(Marque con una "X")

Copie en el apartado **7** del Acta.

MUESTRA

HOJA PARA HACER LAS OPERACIONES DE ESCRUTINIO Y CÓMPUTO DE CASILLA ESPECIAL

ELECCIÓN DE DIPUTACIONES FEDERALES DE MAYORÍA RELATIVA

Esta hoja debe ser llenada con lápiz por la o el primer secretario de Mesa Directiva de Casilla.

1 / DATOS DE IDENTIFICACIÓN DE CASILLA

Si no está la etiqueta **copie** los datos de su nombramiento.

ENTIDAD:
DISTRITO:
MUNICIPIO O ALCALDÍA:
SECCIÓN:
CASILLA:

2 / BOLETAS SOBRANTES

a. Con un bolígrafo **cancele** las boletas sobrantes con dos líneas diagonales.

b. **Cuente** las boletas que canceló y **escriba** la cantidad en este recuadro:

• Llene los 3 espacios con número sin dejar lugares en blanco, por ejemplo: 000, 001, 012, 123.

3 / PERSONAS QUE VOTARON POR LA ELECCIÓN DE DIPUTACIONES FEDERALES DE MAYORÍA RELATIVA

Anote del Sistema de Consulta de Casillas Especiales (SICCE) el total de personas que votaron por Diputaciones Federales de mayoría relativa, en el recuadro **A**:

• Solo en caso de no estar disponible el SICCE, **cuente** dos veces el total de personas que votaron por Diputaciones Federales de mayoría relativa de las hojas del acta de las y los electores en tránsito y **anote** el resultado en el recuadro **A**. En caso de que no sean iguales las cantidades vuelva a contar hasta que tenga la cantidad correcta.

DIPUTACIONES DE MAYORÍA RELATIVA

Copie los datos de esta columna en el Acta de escrutinio y cómputo de casilla especial de la elección de Diputaciones Federales de mayoría relativa.

Copie en el apartado 2 del Acta.

Copie en el apartado 3 del Acta.

4 RESULTADOS DE LA VOTACIÓN

Anote las cantidades de la **Guía de apoyo para la clasificación de los votos** y de los **Clasificadores de los votos** en la **COLUMNA 1**. Espere a que se extraigan los votos de las urnas de las demás elecciones y, en caso de encontrar de **DIPUTACIONES FEDERALES DE MAYORÍA RELATIVA**, anótelos en la **COLUMNA 2** y **sume** el total de votos en la **COLUMNA 3**. Si **NO** encuentra votos de **DIPUTACIONES FEDERALES DE MAYORÍA RELATIVA** en otras urnas, **cancele** con dos líneas diagonales las **COLUMNAS 2 y 3**.

CUADRO DE RESULTADOS DE DIPUTACIONES FEDERALES DE MAYORÍA RELATIVA

	COLUMNA 1 Votos sacados de la urna de Diputados Federales ME	COLUMNA 2 Votos encontrados en otras urnas	COLUMNA 3 Total de votos
Partido	<i>Escriba con número</i>	<i>Escriba con número</i>	<i>Escriba con número</i>
morena			
CI			
morena			
morena			
morena			
CANDIDATOS/AS NO REGISTRADOS/AS			
VOTOS NULOS			
TOTAL			

Votos de cada partido político:

Votos para candidatura independiente:

Votos para los partidos políticos en coalición: En caso de que alguna de la coalición no hubiera obtenido votos, anote '000'.

Votos para candidaturas NO registradas:

Votos nulos:

Sume todos los votos encontrados y anote el resultado:

Copie las cantidades de la **COLUMNA 3** en el apartado **4** del Acta. En caso de que se cancelen las **COLUMNAS 2 y 3** anote las cantidades de la **COLUMNA 1**.

Firma del Presidente/a de mesa directiva de casilla

Firma del primer Secretario/a de mesa directiva de casilla

5 TOTAL DE VOTOS SACADOS DE LAS URNAS

Cuente los votos de **DIPUTACIONES FEDERALES DE MAYORÍA RELATIVA** sacados de todas las urnas y **escriba** el resultado en el recuadro **5**.

6 TOTAL DE PERSONAS QUE VOTARON Y TOTAL DE VOTOS DE DIPUTACIONES FEDERALES DE MAYORÍA RELATIVA SACADOS DE LAS URNAS

¿Son iguales las cantidades anotadas en los recuadros **A** de la primera página y **B**?

7 TOTAL DE VOTOS DE DIPUTACIONES FEDERALES DE MAYORÍA RELATIVA SACADOS DE LAS URNAS Y EL TOTAL DE RESULTADOS DE LA VOTACIÓN

¿Son iguales las cantidades anotadas en el recuadro **B** y el **TOTAL** de la votación del **apartado 4**?

AL CONCLUIR EL LLENADO DE LA HOJA DE OPERACIONES, INICIE EL LLENADO DEL ACTA DE ESCRUTINIO Y COMPUTO SIGUIENDO LAS INDICACIONES DE ESTE DOCUMENTO.

DESTINO: GUARDE ESTA HOJA EN EL SOBRE PARA EL EXPEDIENTE DE CASILLA ESPECIAL DE LA ELECCIÓN DE DIPUTACIONES FEDERALES DE MAYORÍA RELATIVA.

DIPUTACIONES FEDERALES DE MAYORÍA RELATIVA

Copie los datos de esta columna en el Acta de escrutinio y cómputo de casilla especial de la elección de **Diputaciones Federales de mayoría relativa**.

B

Copie en el apartado **5** del Acta.

Sí

No

(Marque con una "X") Copie en el apartado **6** del Acta.

Sí

No

(Marque con una "X") Copie en el apartado **7** del Acta.

ELECCIÓN DE DIPUTACIONES FEDERALES DE REPRESENTACIÓN PROPORCIONAL

Esta hoja debe ser llenada con lápiz por la o el primer secretario de Mesa Directiva de Casilla.

2 BOLETAS SOBRAINTES

Copie el total de boletas sobrantes de **DIPUTACIONES FEDERALES DE MAYORÍA RELATIVA** que escribió en la primera hoja.

3 PERSONAS QUE VOTARON POR LA ELECCIÓN DE DIPUTACIONES DE REPRESENTACIÓN PROPORCIONAL

Anote del Sistema de Consulta de Casillas Especiales (SICCE) el total de personas que votaron por Diputaciones Federales de representación proporcional, en el recuadro **A**:

Sólo en caso de no estar disponible el SICCE, **cuente dos veces el total de personas que votaron por Diputaciones Federales de representación proporcional de las hojas del acta de las y los electores en tránsito y anote el resultado en el recuadro A**. En caso de que no sean iguales las cantidades vuelva a contar hasta que tenga la cantidad correcta.

DIPUTACIONES FEDERALES DE REPRESENTACIÓN PROPORCIONAL

Copie los datos de esta columna en el Acta de escrutinio y cómputo de casilla especial de la elección de Diputaciones Federales de representación proporcional.

Copie en el apartado 2 del Acta.

Copie en el apartado 3 del Acta.

4 RESULTADOS DE LA VOTACIÓN

Anote las cantidades de la **Guía de apoyo para la clasificación de los votos** y de los **Clasificadores de los votos** en la **COLUMNA 1**. Espere a que se extraigan los votos de las urnas de las demás elecciones y, en caso de encontrar de **DIPUTACIONES FEDERALES DE REPRESENTACIÓN PROPORCIONAL, anótelos en la COLUMNA 2** y **sume** el total de votos en la **COLUMNA 3**. Si **NO** encuentra votos de **DIPUTACIONES FEDERALES DE REPRESENTACIÓN PROPORCIONAL** en otras urnas, **cancela** con dos líneas diagonales las **COLUMNAS 2 y 3**.

	COLUMNA 1 Votos sacados de la urna de Diputaciones Federales SIP Escriba con número	COLUMNA 2 Votos encontrados en otras urnas Escriba con número	COLUMNA 3 Total de votos Escriba con número
Partido			
morena			
CANDIDATOS/AS NO REGISTRADOS/AS			
VOTOS NULOS			
TOTAL			

Votos para cada partido político:

Votos para candidaturas NO registradas:

Votos nulos:

Suma todos los votos encontrados y anote el resultado:

Copie las cantidades de la COLUMNA 3 en el apartado 4 del Acta. En caso de que se cancelen las COLUMNAS 2 y 3 anote las cantidades de la COLUMNA 1.

5 TOTAL DE VOTOS SACADOS DE LAS URNAS

Cuente los votos de **DIPUTACIONES FEDERALES DE REPRESENTACIÓN PROPORCIONAL** sacados de todas las urnas y **escriba** el resultado en el recuadro **B** :

6 TOTAL DE PERSONAS QUE VOTARON Y TOTAL DE VOTOS DE DIPUTACIONES FEDERALES DE REPRESENTACIÓN PROPORCIONAL SACADOS DE LAS URNAS

¿Son iguales las cantidades anotadas en el recuadro **A** de la página 3 y el recuadro **B** de la página 4?

7 TOTAL DE VOTOS DE DIPUTACIONES FEDERALES DE REPRESENTACIÓN PROPORCIONAL SACADOS DE LAS URNAS Y EL TOTAL DE RESULTADOS DE LA VOTACIÓN

¿Son iguales las cantidades anotadas en el recuadro **B** y el **TOTAL** de la votación del **apartado 4**?

AL CONCLUIR EL LLENADO DE LA HOJA DE OPERACIONES, INICIE EL LLENADO DEL ACTA DE ESCRUTINIO Y CÓMPUTO SIGUIENDO LAS INDICACIONES DE ESTE DOCUMENTO.

DESTINO: GUARDE ESTA HOJA EN EL SOBRE PARA EL EXPEDIENTE DE CASILLA ESPECIAL DE LA ELECCIÓN DE DIPUTACIONES FEDERALES DE REPRESENTACIÓN PROPORCIONAL.

DIPUTACIONES FEDERALES DE REPRESENTACIÓN PROPORCIONAL

Copie los datos de esta columna en el Acta de escrutinio y cómputo de casilla especial de la elección de Diputaciones Federales de representación proporcional.

B

Copie en el apartado **5** del Acta.

Sí **No**

(Marque con una "X")

Copie en el apartado **6** del Acta.

Sí **No**

(Marque con una "X")

Copie en el apartado **7** del Acta.

MUESTRA

2E



Pegue aquí la etiqueta con el código QR



PROCESO ELECTORAL FEDERAL 2023-2024

ACTA DE ESCRUTINIO Y CÓMPUTO DE CASILLA ESPECIAL DE LA ELECCIÓN DE PRESIDENCIA

SE LEVANTA LA PRESENTE ACTA CON FUNDAMENTO EN LOS ARTÍCULOS 82, PÁRRAFOS 1 Y 2; 84; 86, PÁRRAFO 1, INCISOS A), B), D) Y E); 87; 253, PÁRRAFO 6; 258 AL 261; 284; 287 AL 296; 357; 362, PÁRRAFO 1, INCISO A); 397; 435 Y 436 DE LA LEY GENERAL DE INSTITUCIONES Y PROCEDIMIENTOS ELECTORALES Y EN LOS ARTÍCULOS 150, PÁRRAFO 1, INCISO A); 156; 158; 159; 163, PÁRRAFOS 1 Y 2; Y ANEXO 4.1, APARTADO A, NUMERAL 1 DEL REGLAMENTO DE ELECCIONES.

Al concluir el llenado de la Hoja para hacer operaciones, inicie el llenado del acta de escrutinio y cómputo utilizando un bolígrafo de tinta azul. Asegúrese que todas las copias sean legibles y atienda las recomendaciones.

1 DATOS DE IDENTIFICACIÓN DE CASILLA

Copie y anote la información de su nombramiento.

Entidad: _____ Distrito electoral federal: _____

Municipio o Alcaldía: _____

Sección: _____ (Con número)



La casilla se instaló en: _____ (Escriba el lugar, calle, número, colonia o localidad)

2 BOLETAS SOBREPANTES

Copie del apartado 2 de la Hoja para hacer operaciones, el total de boletas sobrantes que se cancelaron con dos líneas diagonales.

_____ (Con letra) _____ (Con número)

3 PERSONAS QUE VOTARON POR LA ELECCIÓN DE PRESIDENCIA

Copie del apartado 3 de la Hoja para hacer operaciones, el total de personas que votaron por la elección de Presidencia

_____ (Con letra) _____ (Con número)

DESTINO: ORIGINAL PARA EL SOBRE DE EXPEDIENTE DE

4 RESULTADOS DE LA VOTACIÓN

Copie del apartado 4 de la Hoja para hacer operación candidatura independiente, candidatura no registrada haya recibido votación para alguno, escriba ceros.

PARTIDO, COALICIÓN O CANDIDATO/A	RESULTADOS DE LA VOTACIÓN ESPECIAL DE PRESIDENCIA (Con letra)
	0
	0
	0
	0
	0
	0
	0
COALICIÓN 1	0
	0
	0
	0
	0
	0
	0
COALICIÓN 2	0
	0
	0
	0
	0
CANDIDATOS/AS NO REGISTRADOS/AS	0
VOTOS NULOS	0
TOTAL	0

5 TOTAL DE VOTOS SACADOS DE LAS URNAS

Copie del apartado 5 de la Hoja para hacer operación de Presidencia que se sacaron de todas las urnas.

_____ (Con letra)

6 TOTAL DE PERSONAS QUE VOTARON Y EL TOTAL DE VOTOS SACADOS DE LAS URNAS

¿Son iguales las cantidades anotadas en los apartados 5 y 6 de la Hoja de operaciones.

7 TOTAL DE VOTOS DE PRESIDENCIA SACADOS Y EL TOTAL DE RESULTADOS DE LA VOTACIÓN

¿Son iguales las cantidades anotadas en el apartado 5 y 7 de la Hoja de operaciones.

Copie esta respuesta del apartado 7 de la Hoja de operaciones.



Pegue aquí la etiqueta con el código QR



PROCESO ELECTORAL FEDERAL 2023-2024

ACTA DE ESCRUTINIO Y CÓMPUTO DE CASILLA ESPECIAL DE LA ELECCIÓN DE SENADURÍAS DE MAYORÍA RELATIVA

SE LEVANTA LA PRESENTE ACTA CON FUNDAMENTO EN LOS ARTÍCULOS 82, PÁRRAFOS 1 Y 2; 84; 86, PÁRRAFO 1, INCISOS A), D) Y E); 87; 253, PÁRRAFO 6; 258 AL 261; 284; 287 AL 296; 357; 362, PÁRRAFO 1, INCISO B); 397; 435 Y 436 DE LA LEY GENERAL DE INSTITUCIONES Y PROCEDIMIENTOS ELECTORALES Y EN LOS ARTÍCULOS 150, PÁRRAFO 1, INCISO A); 156; 158; 159; 163, PÁRRAFOS 1 Y 2; Y ANEXO 4.1, APARTADO A, NUMERAL 1 DEL REGLAMENTO DE ELECCIONES.

Al concluir el llenado de la Hoja para hacer operaciones, inicie el llenado del acta de escrutinio y cómputo utilizando un bolígrafo de tinta azul. Asegúrese que todas las copias sean legibles y atienda las recomendaciones.

1 DATOS DE IDENTIFICACIÓN DE CASILLA

Copie y anote la información de su nombramiento.

Entidad: _____ Distrito electoral federal: _____

Municipio o Alcaldía: _____

Sección: _____
(Con número)



La casilla se instaló en: _____
(Escriba el lugar, calle, número, colonia o localidad)

2 BOLETAS SOBREVANTES

Copie del apartado 2 de la Hoja para hacer operaciones, el total de boletas sobrantes que se cancelaron con dos líneas diagonales.

_____ (Con letra) _____ (Con número)

3 PERSONAS QUE VOTARON POR LA ELECCIÓN DE SENADURÍAS DE MAYORÍA RELATIVA

Copie del apartado 3 de la Hoja para hacer operaciones, el total de personas que votaron por la elección de Senadurías de mayoría relativa.

_____ (Con letra) _____ (Con número)



DESTINO: ORIGINAL PARA EL SOBRE DE EXPEDIENTE DE

4 RESULTADOS DE LA VOTACIÓN

Copie del apartado 4 de la Hoja para hacer operaciones, la candidatura independiente, candidatura no registrada y recibido votación para alguno, escriba ceros.

PARTIDO, COALICIÓN O CANDIDATO/A	RESULTADOS DE LA VOTACIÓN ESPECIAL DE SENADURÍAS (Con letra)
	○
	○
	○
	○
	○
	○
	○
COALICIÓN 1	○
COALICIÓN 2	○
CANDIDATOS/AS NO REGISTRADOS/AS	○
VOTOS NULOS	○
TOTAL	○

5 TOTAL DE VOTOS SACADOS DE LAS URNAS

Copie del apartado 5 de la Hoja para hacer operaciones, el total de votos sacados de las urnas.

_____ (Con letra)

6 TOTAL DE PERSONAS QUE VOTARON Y EL TOTAL DE SENADURÍAS DE MAYORÍA RELATIVA

¿Son iguales las cantidades anotadas en los apartados 3 y 6 del apartado 6 de la Hoja de operaciones.

7 TOTAL DE VOTOS DE SENADURÍAS DE MAYORÍA RELATIVA DE LAS URNAS Y EL TOTAL DE RESULTADOS

¿Son iguales las cantidades anotadas en el apartado 6 y 7 de la Hoja de operaciones.




Pegue aquí la etiqueta
con el código QR



**PROCESO ELECTORAL
FEDERAL 2023-2024**

**ACTA DE ESCRUTINIO Y CÓMPUTO DE
CASILLA ESPECIAL DE LA ELECCIÓN
DE SENADURÍAS DE
REPRESENTACIÓN PROPORCIONAL**

SE LEVANTA LA PRESENTE ACTA CON FUNDAMENTO EN LOS ARTÍCULOS 82, PÁRRAFOS 1 Y 2; 84; 86, PÁRRAFO 1, INCISOS A), D) Y E); 87; 253, PÁRRAFO 6; 258 AL 261; 284; 287 AL 296; 397, 435 Y 436 DE LA LEY GENERAL DE INSTITUCIONES Y PROCEDIMIENTOS ELECTORALES Y EN LOS ARTÍCULOS 150, PÁRRAFO 1, INCISO A); 156; 158; 159; 163, PÁRRAFOS 1 Y 2; Y ANEXO 4.1, APARTADO A, NUMERAL 1 DEL REGLAMENTO DE ELECCIONES.

Al concluir el llenado de la Hoja para hacer operaciones, inicie el llenado del acta de escrutinio y cómputo utilizando un bolígrafo de tinta azul. Asegúrese que todas las copias sean legibles y atienda las recomendaciones.

1 DATOS DE IDENTIFICACIÓN DE CASILLA

Copie y anote la información de su nombramiento.

Entidad: _____ Distrito electoral federal: _____

Municipio o Alcaldía: _____

Sección: _____
(Con número)

TIPO DE CASILLA


ESCRIBA EL NÚMERO DE CASILLA

La casilla se instaló en: _____
(Escriba el lugar, calle, número, colonia o localidad)

2 BOLETAS SOBREVANTES

Copie del apartado 2 de la Hoja para hacer operaciones, el total de boletas sobrantes que se cancelaron con dos líneas diagonales.

_____ (Con letra) _____ (Con número)

3 PERSONAS QUE VOTARON POR LA ELECCIÓN DE SENADURÍAS DE REPRESENTACIÓN PROPORCIONAL

Copie del apartado 3 de la Hoja para hacer operaciones, el total de personas que votaron por la elección de Senadurías de representación proporcional.

_____ (Con letra) _____ (Con número)

DESTINO: ORIGINAL PARA EL SOBRE DE EXPEDIENTE DE

4 RESULTADOS DE LA VOTACIÓN

Copie del apartado 4 de la Hoja para hacer operaciones, el total de votos de cada candidatura no registrada, votos nulos y TOTAL de votos para alguno, escriba ceros.

PARTIDO	RESULTADOS DE LA VOTACIÓN DE SENADURÍAS DE REPRESENTACIÓN PROPORCIONAL
	●
	●
	●
	●
	●
	●
CANDIDATOS/AS NO REGISTRADOS/AS	●
VOTOS NULOS	●
TOTAL	●

5 TOTAL DE VOTOS SACADOS DE LAS URNAS

Copie del apartado 5 de la Hoja para hacer operaciones, el total de votos sacados de las urnas.

_____ (Con letra)

6 TOTAL DE PERSONAS QUE VOTARON Y EL TOTAL DE VOTOS SACADOS DE LAS URNAS

¿Son iguales las cantidades anotadas en los apartados 5 y 6 de la Hoja de operaciones.

7 TOTAL DE VOTOS DE SENADURÍAS DE REPRESENTACIÓN PROPORCIONAL SACADOS DE LAS URNAS Y EL TOTAL DE VOTOS SACADOS DE LAS URNAS

¿Son iguales las cantidades anotadas en el apartado 6 y 7 de la Hoja de operaciones. Copie esta respuesta del apartado 7 de la Hoja de operaciones.

8 INCIDENTES DURANTE EL ESCRUTINIO

¿Se presentaron incidentes? Sí No

(Marque con una "X")
Describa los incidentes en la Hoja de incidentes.

4EMR



Pegue aquí la etiqueta con el código QR



PROCESO ELECTORAL FEDERAL 2023-2024

ACTA DE ESCRUTINIO Y CÓMPUTO DE CASILLA ESPECIAL DE LA ELECCIÓN DE DIPUTACIONES FEDERALES DE MAYORÍA RELATIVA

SE LEVANTA LA PRESENTE ACTA CON FUNDAMENTO EN LOS ARTÍCULOS 82, PÁRRAFOS 1 Y 2; 84; 86, PÁRRAFO 1, INCISOS A), D) Y E); 87; 253, PÁRRAFO 6; 258 AL 261; 284; 287 AL 296; 362, PÁRRAFO 1, INCISO B); 397; 435 Y 436 DE LA LEY GENERAL DE INSTITUCIONES Y PROCEDIMIENTOS ELECTORALES Y EN LOS ARTÍCULOS 150, PÁRRAFO 1, INCISO A); 156; 158; 159; 163, PÁRRAFOS 1 Y 2; Y ANEXO 4.1, APARTADO A, NUMERAL 1 DEL REGLAMENTO DE ELECCIONES.

Al concluir el llenado de la Hoja para hacer operaciones, inicie el llenado del acta de escrutinio y cómputo utilizando un bolígrafo de tinta azul. Asegúrese que todas las copias sean legibles y atienda las recomendaciones.

1 DATOS DE IDENTIFICACIÓN DE CASILLA

Copie y anote la información de su nombramiento.

Entidad: _____ Distrito electoral federal: _____

Municipio o Alcaldía: _____

Sección: _____ (Con número)



La casilla se instaló en: _____ (Escriba el lugar, calle, número, colonia o localidad)

2 BOLETAS SOBREVANTES

Copie del apartado 2 de la Hoja para hacer operaciones, el total de boletas sobrantes que se cancelaron con dos líneas diagonales.

Form for recording cancelled ballots with a dotted line and a box for the number.

3 PERSONAS QUE VOTARON POR LA ELECCIÓN DE DIPUTACIONES FEDERALES DE MAYORÍA RELATIVA

Copie del apartado 3 de la Hoja para hacer operaciones, el total de personas que votaron por la elección de Diputaciones Federales de mayoría relativa.

Form for recording total voters with a dotted line and a box for the number.

DESTINO: ORIGINAL PARA EL SOBRE DE EXPEDIENTE DE CASILLA

4 RESULTADOS DE LA VOTACIÓN

Copie del apartado 4 de la Hoja para hacer operaciones, candidatura independiente, candidatura no registrada o recibido votación para alguno, escriba ceros.

Table with columns: PARTIDO, COALICIÓN O CANDIDATO/A and RESULTADOS DE LA VOTACIÓN ESPECIAL DE DIPUTACIONES FEDERALES DE MAYORÍA RELATIVA. Includes logos for PAN, PRI, PUSC, VERDE, PT, MORENA, CI and rows for COALICIÓN 1, COALICIÓN 2, CANDIDATOS/AS NO REGISTRADOS/AS, VOTOS NULOS, and TOTAL.

5 TOTAL DE VOTOS SACADOS DE LAS URNAS

Copie del apartado 5 de la Hoja para hacer operaciones, el total de votos sacados de las urnas.

Form for recording total votes cast with a dotted line and a box for the number.

6 TOTAL DE PERSONAS QUE VOTARON POR LA ELECCIÓN DE DIPUTACIONES FEDERALES DE MAYORÍA RELATIVA

¿Son iguales las cantidades anotadas en los apartados 3 y 6 de la Hoja de operaciones.

Form for recording total voters with a dotted line and a box for the number.

7 TOTAL DE VOTOS DE DIPUTACIONES FEDERALES DE MAYORÍA RELATIVA SACADOS DE LAS URNAS Y EL TOTAL DE VOTOS SACADOS DE LAS URNAS

¿Son iguales las cantidades anotadas en los apartados 5 y 7 de la Hoja de operaciones. Copie esta respuesta del apartado 7 de la Hoja de operaciones.

Form for recording total votes with a dotted line and a box for the number.



Pegue aquí la etiqueta con el código QR

PROCESO ELECTORAL FEDERAL 2023-2024

ACTA DE ESCRUTINIO Y CÓMPUTO DE CASILLA ESPECIAL DE LA ELECCIÓN DE DIPUTACIONES FEDERALES DE REPRESENTACIÓN PROPORCIONAL

SE LEVANTA LA PRESENTE ACTA CON FUNDAMENTO EN LOS ARTÍCULOS 82, PÁRRAFOS 1 Y 2; 84; 86, PÁRRAFO 1, INCISOS A), D) Y E); 87; 253, PÁRRAFO 6; 258 AL 261; 284; 287 AL 296 DE LA LEY GENERAL DE INSTITUCIONES Y PROCEDIMIENTOS ELECTORALES Y EN LOS ARTÍCULOS 150, PÁRRAFO 1, INCISO A); 156; 158; 159; 163, PÁRRAFOS 1 Y 2; Y ANEXO 4.1, APARTADO A, NUMERAL 1 DEL REGLAMENTO DE ELECCIONES.

Al concluir el llenado de la Hoja para hacer operaciones, inicie el llenado del acta de escrutinio y cómputo **utilizando un bolígrafo de tinta azul**. Asegúrese que todas las copias sean legibles y atienda las recomendaciones.

1 DATOS DE IDENTIFICACIÓN DE CASILLA

Copie y anote la información de su nombramiento.

Entidad: _____ Distrito electoral federal: _____

Municipio o Alcaldía: _____

Sección: _____
(Con número)

TIPO DE CASILLA

~~ESPECIAL~~ [] [] []

ESCRIBA EL NÚMERO DE CASILLA

La casilla se instaló en: _____
(Escriba el lugar, calle, número, colonia o localidad)

2 BOLETAS SOBREVANTES

Copie del apartado 2 de la Hoja para hacer operaciones, el total de boletas sobrantes que se cancelaron con dos líneas diagonales.

(Con letra) _____ (Con número) _____

3 PERSONAS QUE VOTARON POR LA ELECCIÓN DE DIPUTACIONES FEDERALES DE REPRESENTACIÓN PROPORCIONAL

Copie del apartado 3 de la Hoja para hacer operaciones, el total de personas que votaron por la elección de Diputaciones Federales de representación proporcional.

(Con letra) _____ (Con número) _____

DESTINO: ORIGINAL PARA EL SOBRE DE EXPEDIENTE DE CASILLA

4 RESULTADOS DE LA VOTACIÓN

Copie del apartado 4 de la Hoja para hacer operaciones, el total de personas que votaron por la candidatura no registrada, votos nulos y votos por alguna votación para alguno, escriba ceros.

PARTIDO	RESULTADOS DE LA VOTACIÓN DE LAS PERSONAS QUE VOTARON POR LA CANDIDATURA NO REGISTRADA, VOTOS NULOS Y VOTOS POR ALGUNA VOTACIÓN PARA ALGUNO

CANDIDATOS/AS NO REGISTRADOS/AS	_____
VOTOS NULOS	_____
TOTAL	_____

5 TOTAL DE VOTOS SACADOS DE LAS URNAS

Copie del apartado 5 de la Hoja para hacer operaciones, el total de votos sacados de las urnas.

(Con letra) _____

6 TOTAL DE PERSONAS QUE VOTARON Y EL TOTAL DE PERSONAS QUE VOTARON POR LA ELECCIÓN DE DIPUTACIONES FEDERALES DE REPRESENTACIÓN PROPORCIONAL

¿Son iguales las cantidades anotadas en los apartados 5 y 6 de la Hoja de operaciones.

7 TOTAL DE VOTOS DE DIPUTACIONES FEDERALES DE REPRESENTACIÓN PROPORCIONAL SACADOS DE LAS URNAS Y EL TOTAL DE PERSONAS QUE VOTARON POR LA ELECCIÓN DE DIPUTACIONES FEDERALES DE REPRESENTACIÓN PROPORCIONAL

¿Son iguales las cantidades anotadas en el apartado 6 y 7 de la Hoja de operaciones.

8 INCIDENTES durante el escrutinio y cómputo

¿Se presentaron incidentes? Sí No ¿En caso de haberse presentado incidentes, describa los incidentes que se presentaron en la Hoja de incidentes.



Para el llenado de esta acta utilice un bolígrafo de tinta azul, para que todas las copias se puedan leer y siga cada una de las instrucciones.

1 ESCRIBA LOS DATOS DE IDENTIFICACIÓN DE LA CASILLA

Copie y anote la información de su nombramiento.

Entidad: _____ Distrito electoral: _____

Municipio o Alcaldía: _____

Sección: _____ La casilla se instaló en: _____
(Con número) (Escriba lugar, calle, número, colonia o localidad)

MARQUE CON X EL TIPO DE CASILLA

BÁSICA CONTIGUA LISTA NOMINAL LISTA NOMINAL ESPECIAL ESPECIAL

ESCRIBA EL NÚMERO DE CASILLA

2 ENTREGA DE COPIAS LEGIBLES

Marque con "X" en los cuadros de las actas y documentos cuyas copias fueron entregadas a las representaciones partidistas y de candidatura independiente y en su caso, con "X" en el cuadro de acuse de devolución de la Lista Nominal, entregado a las representaciones que devolvieron las Listas Nominales.

PARTIDO O CANDIDATURA	ACTA DE LA JORNADA ELECTORAL	ACTAS DE ESCRUTINIO Y COMPUYO DE LA ELECCIÓN DE PRESIDENCIA	ACTAS DE ESCRUTINIO Y COMPUYO DE LA ELECCIÓN DE SENADORES:		ACTAS DE ESCRUTINIO Y COMPUYO DE LA ELECCIÓN DE DIPUTACIONES FEDERALES:		ACTA DE ESCRUTINIO Y COMPUYO DE LA ELECCIÓN DE LOS LEGISLADORES EN TRANSITO PARA CASILLAS ESPECIALES	HOJA DE INCIDENTES	CONSTANCIA DE CANCELACIÓN DE LA CASILLA	DE SU CASO, ACUSE DE RECEPCIÓN DE LA LISTA NOMINAL DE ELECTORES
			MAYORÍA RELATIVA	REPRESENTACIÓN PROPORCIONAL	MAYORÍA RELATIVA	REPRESENTACIÓN PROPORCIONAL				
morena										

3 CLAUSURA DE LA CASILLA

Habiéndose formado el paquete electoral con el en su caso, las listas nominales entregadas por la independiente, la o el Secretario de la mesa de _____ horas del día _____ de junio de 2024, se _____ o del Presidente de la mesa directiva de casilla, s _____ Distrital o al Centro de Recepción y Traslado de l _____

Marque con "X" en los cuadros de acuse de recepción de las copias de los documentos que se entregaron a las representaciones partidistas y de candidatura independiente y en su caso, con "X" en el cuadro de acuse de devolución de la Lista Nominal, entregado a las representaciones que devolvieron las Listas Nominales.

Presidente/a

2do. Secretario/a

2do. Escrutador/a

En compañía de las representaciones partidistas Marque con "X":

4 FUNCIONARIOS/AS DE MESA DIRECTIVA DE ESCRIBA los nombres de las y los funcionarios de totalidad.

CARGO	NOMBRE COM
PRESIDENTE/A	
1er. SECRETARIO/A	
2do. SECRETARIO/A	
1er. ESCRUTADOR/A	
2do. ESCRUTADOR/A	
3er. ESCRUTADOR/A	

DESTINO: ORIGINAL PARA LA BOLSA QUE V

DE CLAUSURA DE LA CASILLA BO DE COPIA LEGIBLE

...nes.

expediente y bolsas correspondientes, así como las representaciones partidistas y de candidatura independiente. La directiva de casilla hace constar que, siendo las casillas, se clausuró la casilla y, bajo la responsabilidad de la casilla, se hará entrega del paquete electoral al Consejo Electoral y se corresponda por conducto de:

con "X"

1er. Secretario/a

1er. Escrutador/a

3er. Escrutador/a

y de candidatura independiente que se indican.

 morena CI CI CI




CASILLA

casilla presentes y asegúrese que firmen en su

COMPLETO	FIRMA

5 REPRESENTACIONES PARTIDISTAS Y DE CANDIDATURA INDEPENDIENTE

Escriba los nombres de las representaciones partidistas y de candidatura independiente presentes, marque con "X" si es representante ante la casilla o general y si es propietario/a (P) o suplente (S) y asegúrese de que firmen en su totalidad.

PARTIDO O CANDIDATURA	NOMBRE COMPLETO	Marque con "X"				FIRMA	Marque con "X"	
		ANTE CASILLA	GENERAL	P	S		PROPIETARIO/A	SUPLENTE/A
								
								
								
								
								
								
morena								
CI								
CI								
CI								

6 INTEGRACIÓN DEL EXPEDIENTE

Una vez llenada y firmada esta constancia:

1. **Guarde el original** en la bolsa que va por fuera del paquete electoral;
2. **Entregue la primera copia** a la o el presidente de mesa directiva de casilla;
3. **Entregue copia legible** a las representaciones partidistas y de candidatura independiente presentes, según el orden del apartado 5.

En caso de que alguna o algún representante de partido político y de candidatura independiente, le solicite tomar una fotografía del acta, **Usted debe permitirselo.**

La negativa de las representaciones partidistas de devolver la Lista Nominal, **no anula su derecho a recibir las copias legibles de las actas que correspondan.**

SE EXTIENDE LA PRESENTE CON FUNDAMENTO EN LOS ARTÍCULOS 82, PÁRRAFOS 1 Y 2; 259, PÁRRAFOS 4 Y 5; 261, PÁRRAFO 1, INCISO B); 296, PÁRRAFO 1; 298; 299 Y 435 DE LA LEY GENERAL DE INSTITUCIONES Y PROCEDIMIENTOS ELECTORALES; Y EN EL ARTÍCULO 150, PÁRRAFO 1, INCISO A); 156; 158; 159 Y ANEXO 4.1, APARTADO A, NUMERAL 1 DEL REGLAMENTO DE ELECCIONES.

VA POR FUERA DEL PAQUETE ELECTORAL

RESULTADOS DE LA VOTACIÓN EN ESTA CASILLA

2 DE JUNIO DE 2024

 ENTIDAD FEDERATIVA (ESTADO): _____ DISTRITO ELECTORAL FEDERAL: Escriba con número

 MUNICIPIO O ALCALDÍA: _____ SECCIÓN: Escriba con número

MARQUE CON X EL TIPO DE CASILLA

BÁSICA
 CONTIGUA
 EXTRA CONTIGUA
 EXTRA CONTIGUA

ESCRIBA EL NÚMERO DE CASILLA

ESCRIBA LOS RESULTADOS CON NÚMEROS GRANDES Y LEGIBLES.

PARTIDO, COALICIÓN O CANDIDATO/A	RESULTADOS (CON NÚMERO)	PARTIDO, COALICIÓN O CANDIDATO/A	RESULTADOS (CON NÚMERO)	PARTIDO, COALICIÓN O CANDIDATO/A	RESULTADOS (CON NÚMERO)	FIRMA DE LAS REPRESENTACIONES PARTIDISTAS Y DE CANDIDATO/A INDEPENDIENTE
PRESIDENCIA		SENADURÍAS		DIPUTACIONES FEDERALES		
morena		morena		morena		morena
CI		CI		CI		CI
						CI
						CI
CANDIDATOS/AS NO REGISTRADOS/AS		CANDIDATOS/AS NO REGISTRADOS/AS		CANDIDATOS/AS NO REGISTRADOS/AS		
VOTOS NULOS		VOTOS NULOS		VOTOS NULOS		

LA O EL PRESIDENTE DE LA MESA DIRECTIVA DE CASILLA

 NOMBRE

 FIRMA

- Cuando se presente una persona con discapacidad, la o el segundo escrutador debe rellenar los círculos que correspondan de un renglón.
- En caso de no presentarse personas con discapacidad debe marcar el recuadro correspondiente.
- Al final de la votación guardar este formato en la bolsa de actas que van por fuera del paquete.

ENTIDAD:	DISTRITO ELECTORAL FEDERAL: <small>(Con número)</small>	SECCIÓN: <small>(Con número)</small>	SE PRESENTARON A VOTAR PERSONAS CON DISCAPACIDAD SI <input type="radio"/> NO <input type="radio"/>
----------	--	---	--

MARQUE CON X EL TIPO DE CASILLA

BÁSICA	CONTIGUA	EXTRA ORDINARIA	OTRA ORDINARIA CONTIGUA	ESPECIAL

ESCRIBA EL NÚMERO DE CASILLA

MARQUE ASÍ ●

No.	SEXO		SE LE OBRRECÓ ASISTENCIA	DISCAPACIDAD				VOTÓ CON EL APOYO DE						APOYO ADICIONAL		NO REQUIRIÓ NINGÚN APOYO
	H	M		MOTRIZ/FÍSICA	SENSORIAL	COGNITIVO-INTELLECTUAL	MENTAL/PISCOSOCIAL	MAMPARA ESPECIAL	MATERIAL BRAILLE	PERSONA DE SU CONFIANZA	FUNCIONARIO/A DE CASILLA	SELO "X" COJÍN DE TINTA	TRASLADO DE BOLETA	¿SOLICITÓ APOYO ADICIONAL?	¿CUÁL?	
1	<input type="radio"/>	<input type="radio"/>	<input type="radio"/>	<input type="radio"/>	<input type="radio"/>	<input type="radio"/>	<input type="radio"/>	<input type="radio"/>	<input type="radio"/>	<input type="radio"/>	<input type="radio"/>	<input type="radio"/>	<input type="radio"/>	<input type="radio"/>	<input type="radio"/>	<input type="radio"/>
2	<input type="radio"/>	<input type="radio"/>	<input type="radio"/>	<input type="radio"/>	<input type="radio"/>	<input type="radio"/>	<input type="radio"/>	<input type="radio"/>	<input type="radio"/>	<input type="radio"/>	<input type="radio"/>	<input type="radio"/>	<input type="radio"/>	<input type="radio"/>	<input type="radio"/>	<input type="radio"/>
3	<input type="radio"/>	<input type="radio"/>	<input type="radio"/>	<input type="radio"/>	<input type="radio"/>	<input type="radio"/>	<input type="radio"/>	<input type="radio"/>	<input type="radio"/>	<input type="radio"/>	<input type="radio"/>	<input type="radio"/>	<input type="radio"/>	<input type="radio"/>	<input type="radio"/>	<input type="radio"/>
4	<input type="radio"/>	<input type="radio"/>	<input type="radio"/>	<input type="radio"/>	<input type="radio"/>	<input type="radio"/>	<input type="radio"/>	<input type="radio"/>	<input type="radio"/>	<input type="radio"/>	<input type="radio"/>	<input type="radio"/>	<input type="radio"/>	<input type="radio"/>	<input type="radio"/>	<input type="radio"/>
5	<input type="radio"/>	<input type="radio"/>	<input type="radio"/>	<input type="radio"/>	<input type="radio"/>	<input type="radio"/>	<input type="radio"/>	<input type="radio"/>	<input type="radio"/>	<input type="radio"/>	<input type="radio"/>	<input type="radio"/>	<input type="radio"/>	<input type="radio"/>	<input type="radio"/>	<input type="radio"/>
6	<input type="radio"/>	<input type="radio"/>	<input type="radio"/>	<input type="radio"/>	<input type="radio"/>	<input type="radio"/>	<input type="radio"/>	<input type="radio"/>	<input type="radio"/>	<input type="radio"/>	<input type="radio"/>	<input type="radio"/>	<input type="radio"/>	<input type="radio"/>	<input type="radio"/>	<input type="radio"/>
7	<input type="radio"/>	<input type="radio"/>	<input type="radio"/>	<input type="radio"/>	<input type="radio"/>	<input type="radio"/>	<input type="radio"/>	<input type="radio"/>	<input type="radio"/>	<input type="radio"/>	<input type="radio"/>	<input type="radio"/>	<input type="radio"/>	<input type="radio"/>	<input type="radio"/>	<input type="radio"/>
8	<input type="radio"/>	<input type="radio"/>	<input type="radio"/>	<input type="radio"/>	<input type="radio"/>	<input type="radio"/>	<input type="radio"/>	<input type="radio"/>	<input type="radio"/>	<input type="radio"/>	<input type="radio"/>	<input type="radio"/>	<input type="radio"/>	<input type="radio"/>	<input type="radio"/>	<input type="radio"/>
9	<input type="radio"/>	<input type="radio"/>	<input type="radio"/>	<input type="radio"/>	<input type="radio"/>	<input type="radio"/>	<input type="radio"/>	<input type="radio"/>	<input type="radio"/>	<input type="radio"/>	<input type="radio"/>	<input type="radio"/>	<input type="radio"/>	<input type="radio"/>	<input type="radio"/>	<input type="radio"/>
10	<input type="radio"/>	<input type="radio"/>	<input type="radio"/>	<input type="radio"/>	<input type="radio"/>	<input type="radio"/>	<input type="radio"/>	<input type="radio"/>	<input type="radio"/>	<input type="radio"/>	<input type="radio"/>	<input type="radio"/>	<input type="radio"/>	<input type="radio"/>	<input type="radio"/>	<input type="radio"/>
11	<input type="radio"/>	<input type="radio"/>	<input type="radio"/>	<input type="radio"/>	<input type="radio"/>	<input type="radio"/>	<input type="radio"/>	<input type="radio"/>	<input type="radio"/>	<input type="radio"/>	<input type="radio"/>	<input type="radio"/>	<input type="radio"/>	<input type="radio"/>	<input type="radio"/>	<input type="radio"/>
12	<input type="radio"/>	<input type="radio"/>	<input type="radio"/>	<input type="radio"/>	<input type="radio"/>	<input type="radio"/>	<input type="radio"/>	<input type="radio"/>	<input type="radio"/>	<input type="radio"/>	<input type="radio"/>	<input type="radio"/>	<input type="radio"/>	<input type="radio"/>	<input type="radio"/>	<input type="radio"/>
13	<input type="radio"/>	<input type="radio"/>	<input type="radio"/>	<input type="radio"/>	<input type="radio"/>	<input type="radio"/>	<input type="radio"/>	<input type="radio"/>	<input type="radio"/>	<input type="radio"/>	<input type="radio"/>	<input type="radio"/>	<input type="radio"/>	<input type="radio"/>	<input type="radio"/>	<input type="radio"/>
14	<input type="radio"/>	<input type="radio"/>	<input type="radio"/>	<input type="radio"/>	<input type="radio"/>	<input type="radio"/>	<input type="radio"/>	<input type="radio"/>	<input type="radio"/>	<input type="radio"/>	<input type="radio"/>	<input type="radio"/>	<input type="radio"/>	<input type="radio"/>	<input type="radio"/>	<input type="radio"/>
15	<input type="radio"/>	<input type="radio"/>	<input type="radio"/>	<input type="radio"/>	<input type="radio"/>	<input type="radio"/>	<input type="radio"/>	<input type="radio"/>	<input type="radio"/>	<input type="radio"/>	<input type="radio"/>	<input type="radio"/>	<input type="radio"/>	<input type="radio"/>	<input type="radio"/>	<input type="radio"/>

NOMBRE Y FIRMA DE
LA O EL SECRETARIO DE CASILLA

NOMBRE Y FIRMA DE
LA O EL SEGUNDO ESCRUTADOR DE LA CASILLA

OBSERVACIONES: _____

¿Se presentaron incidentes? (Marque con una "X") SÍ NO Instalación de la casilla Desarrollo de la votación Cierre de la votación

Complete la Hoja de incidentes para describir las características de tiempo, modo y lugar del incidente ocurrido.

Complete en el cuadro correspondiente el número de escritos de protesta o incidentes que las representaciones partidistas y de candidatura independiente hayan presentado y méталos en el sobre de expediente de la elección de Diputaciones Locales.

Complete en la columna del cierre de la votación (color café claro) firme el funcionario de mesa directiva de casilla en el apartado B; y las representaciones partidistas y de candidatura independiente en el apartado C, en caso de que estos no sean los mismos que firmaron en la instalación, es necesario que anoten también su nombre.

Complete con una "X" si la o el funcionario se tomó de la fila de votantes.

CARGO	DE LA FILA	NOMBRES	INSTALACIÓN DE LA CASILLA FIRMAS	CIERRE DE LA VOTACIÓN FIRMAS
PRESIDENTE/A				
1er. SECRETARIO/A				
2do. SECRETARIO/A				
1er. ESCRUTADOR/A				
2do. ESCRUTADOR/A				
3er. ESCRUTADOR/A				

Complete con una "X" en la columna correspondiente si la o el representante es propietario (P) o suplente (S), si firmó bajo protesta o si no firmó por negativa o abandono. Los espacios con líneas diagonales en la columna de instalación de casilla **no deben ser llenados**.

PARTIDO O CANDIDATURA	NOMBRE COMPLETO	Marque con "X"		INSTALACIÓN DE LA CASILLA FIRMAS	CIERRE DE LA VOTACIÓN FIRMAS	Marque con "X"	
		P	S			SI FIRMA BAJA PROTESTA	SI FIRMA POR NEGATIVA O ABANDONO
				/ / / / /			
				/ / / / /			
				/ / / / /			
				/ / / / /			
				/ / / / /			
				/ / / / /			
				/ / / / /			
				/ / / / /			
				/ / / / /			

Esta hoja debe ser llenada y firmada el acta:

Guarde el original en el sobre de expediente de la elección de **Diputaciones Locales** que va dentro del paquete electoral;

Guarde la primera copia en el sobre de expediente de la elección de **Ayuntamiento**;

Entregue copia legible a las representaciones partidistas y de candidatura independiente presentes, según el orden de registro del apartado C.

Si algún o alguna representante de partido político o de candidatura independiente solicita tomar una fotografía del original del acta, **Usted debe permitirsele**.

LEVANTA LA PRESENTE ACTA CON FUNDAMENTO EN LOS ARTÍCULOS 61 FRACCIÓN XII DE LA CONSTITUCIÓN POLÍTICA DEL ESTADO LIBRE Y SOBERANO DE MÉXICO; 29 PÁRRAFO PRIMERO, FRACCIÓN I DE LOS ARTÍCULOS 113, 164, 223 PÁRRAFO PRIMERO, 224, 271 PÁRRAFOS TERCERO Y CUARTO, 278, 279 PÁRRAFO PRIMERO, FRACCIÓN I, II, III Y IV, 280, 281, 293, 300, 301, 304, 305, 306, 308, 309, 310, 311, 312, 314, 323, 324, 329, 330, 331 PÁRRAFO PRIMERO, 338, 339 FRACCIÓN I Y 340 PÁRRAFO PRIMERO DEL CÓDIGO ELECTORAL DEL ESTADO DE MÉXICO.

LA CASILLA DE LA ELECCIÓN DE DIPUTACIONES LOCALES

cciones.



3 FUNCIONARIOS/AS DE MESA DIRECTIVA DE CASILLA

Escriba los nombres de las y los funcionarios de casilla presentes y asegúrese que firmen en su totalidad.

CARGO	NOMBRE COMPLETO	FIRMA
PRESIDENTE/A		
1er. SECRETARIO/A		
2do. SECRETARIO/A		
1er. ESCRUTADOR/A		
2do. ESCRUTADOR/A		
3er. ESCRUTADOR/A		

4 REPRESENTACIONES PARTIDISTAS Y DE CANDIDATURA INDEPENDIENTE

Escriba los nombres de las representaciones partidistas y de candidatura independiente presentes, marque con "X" si es la o el propietario (P) o suplente (S) y asegúrese que firmen en su totalidad.

PARTIDO O CANDIDATURA	NOMBRE COMPLETO	Marque con "X"		FIRMA	Marque con "X"	
		P	S		SE FIRMÓ BAJO PROTECCIÓN	NO FIRMÓ POR NEGATIVA O ABANDONO

* (P) Propietario/a (S) Suplente

5 INTEGRACIÓN DEL EXPEDIENTE

Una vez llenada y firmada el acta:

1. **Guarde el original** en el Sobre de expediente de casilla de la elección de **Diputaciones Locales**;
2. **Guarde la primera copia** en el Sobre de expediente de casilla de la elección de **Ayuntamiento**;
3. **Entregue copia legible** a las representaciones partidistas y de candidatura independiente presentes, según el cuadro del apartado 4. Este documento constituye parte integrante del Acta de la Jornada Electoral o de la de Escrutinio y Cómputo de casilla, según el momento en el que se presenten los incidentes. En caso de que alguna o algún representante de partido político y de candidatura independiente, le solicite tomar una fotografía del acta, **Usted debe permitirselo**.

SE EXTIENDE LA PRESENTE HOJA DE INCIDENTES CON FUNDAMENTO EN LOS ARTÍCULOS 61 FRACCIÓN XII DE LA CONSTITUCIÓN POLÍTICA DEL ESTADO LIBRE Y SOBERANO DE MÉXICO; 29 PÁRRAFO PRIMERO, FRACCIONES II Y III; 164; 223 PÁRRAFO PRIMERO, 224, 278, 279 PÁRRAFO PRIMERO, FRACCIONES III, IV Y V, 280 PÁRRAFO PRIMERO, FRACCIÓN VI, 281, 305 PÁRRAFO PRIMERO, FRACCIÓN V, 314 PÁRRAFO SEGUNDO, 323 PÁRRAFO SEGUNDO, 324 Y 336 FRACCIÓN V DEL CÓDIGO ELECTORAL DEL ESTADO DE MÉXICO.

HOJA PARA HACER LAS OPERACIONES DE ESCRUTINIO Y CÓMPUTO DE CASILLA ESPECIAL

ELECCIÓN DE DIPUTACIONES LOCALES DE MAYORÍA RELATIVA

Esta hoja debe ser llenada con lápiz por la o el segundo secretario de Mesa Directiva de Casilla.

1 DATOS DE IDENTIFICACIÓN DE CASILLA

Si no está la etiqueta **copie** los datos de su nombramiento.

DISTRITO LOCAL:

MUNICIPIO:

SECCIÓN:

CASILLA:

2 BOLETAS SOBANTES

a. Con un bolígrafo **cancelé** las boletas sobrantes con dos rayas diagonales.

b. **Cuente** las boletas que canceló y **escriba** la cantidad en este recuadro:

Llene los 4 espacios con número sin dejar lugares en blanco, por ejemplo: 0000, 0001, 0012, 1234.

DIPUTACIONES LOCALES DE MAYORÍA RELATIVA

Copie los datos de esta columna en el Acta de escrutinio y cómputo de casilla especial de la elección de Diputaciones Locales de mayoría relativa.

0000

Copie en el apartado 2 del Acta.

0000
A

Copie en el apartado 3 del Acta.

3 PERSONAS QUE VOTARON POR LA ELECCIÓN DE DIPUTACIONES LOCALES DE MAYORÍA RELATIVA

Anote del Sistema de Consulta de Casillas Especiales (SICCE) el total de personas que votaron por **Diputaciones Locales** de mayoría relativa, en el recuadro **A**:

Solo en caso de no estar disponible el SICCE, **cuente dos veces** el total de personas que votaron por **DIPUTACIONES LOCALES** de mayoría relativa de las hojas del acta de las y los electores en tránsito y **anote** el resultado en el recuadro **A**. En caso de que no sean iguales las cantidades vuelva a contar hasta que tenga la cantidad correcta.

4 RESULTADOS DE LA VOTACIÓN

Anote las cantidades de los **Guía de apoyo para la clasificación de los votos** y de los **Clasificadores de los votos** en la **COLUMNA 1**. Espere a que se extraigan los votos de las urnas de las demás elecciones y, en caso de encontrar de **DIPUTACIONES LOCALES DE MAYORÍA RELATIVA**, anótelos en la **COLUMNA 2** y **sume** el total de votos en la **COLUMNA 3**. Si **NO** encuentra votos de **DIPUTACIONES LOCALES DE MAYORÍA RELATIVA** en otras urnas, **cancela** con dos líneas diagonales las **COLUMNAS 2 y 3**.

CUADRO DE RESULTADOS DE DIPUTACIONES LOCALES DE MAYORÍA RELATIVA

	COLUMNA 1 Votos sacados de la urna de Diputaciones Locales MR Escriba con número	COLUMNA 2 Votos encontrados en otras urnas Escriba con número	COLUMNA 3 Total de votos Escriba con número
Partido			
Votos para cada partido político:			
Votos para candidatura independiente:			
Votos para los partidos políticos en coalición: En caso de que alguna de las combinaciones de la coalición no hubiera obtenido votos, anote "000".			
Votos para candidaturas NO registradas:			
Votos nulos:			
Suma todos los votos encontrados y anote el resultado:			
TOTAL			

Copie las cantidades de la **COLUMNA 3** en el apartado **4** del Acta. En caso de que se cancelen las **COLUMNAS 2 y 3** anote las cantidades de la **COLUMNA 1**.

Firma del Presidente/a de mesa directiva de casilla

Firma del segundo Secretario/a de mesa directiva de casilla

5 TOTAL DE VOTOS SACADOS DE LAS URNAS

Cuente los votos de **DIPUTACIONES LOCALES DE MAYORÍA RELATIVA** sacados de todas las urnas y **escriba** el resultado en el recuadro **B**:

6 TOTAL DE PERSONAS QUE VOTARON Y TOTAL DE VOTOS DE DIPUTACIONES DE MAYORÍA RELATIVA SACADOS DE LAS URNAS

¿Son iguales las cantidades anotadas en los recuadros **A** y **B**?

7 TOTAL DE VOTOS DE DIPUTACIONES LOCALES DE MAYORÍA RELATIVA SACADOS DE LAS URNAS Y EL TOTAL DE RESULTADOS DE LA VOTACIÓN

¿Son iguales las cantidades anotadas en el recuadro **B** y el **TOTAL** de la votación del **apartado 4**?

AL CONCLUIR EL LLENADO DE LA HOJA DE OPERACIONES, INICIE EL LLENADO DEL ACTA DE ESCRUTINIO Y CÓMPUTO SIGUIENDO LAS INDICACIONES DE ESTE DOCUMENTO. GUARDE ESTA HOJA EN EL EXPEDIENTE DE CASILLA ESPECIAL DE LA ELECCIÓN DE DIPUTACIONES LOCALES DE MAYORÍA RELATIVA.

DIPUTACIONES LOCALES DE MAYORÍA RELATIVA

Copie los datos de esta columna en el Acta de escrutinio y cómputo de casilla especial de la elección de Diputaciones Locales de mayoría relativa.

Copie en el apartado **4** del Acta.

B

Sí No
(Marque con una "X")

Copie en el apartado **6** del Acta.

Sí No
(Marque con una "X")

Copie en el apartado **7** del Acta.

ELECCIÓN DE DIPUTACIONES LOCALES DE REPRESENTACIÓN PROPORCIONAL

Esta hoja debe ser llenada con lápiz por la o el segundo secretario de Mesa Directiva de Casilla.

2 BOLETAS SOBRAINTES

a. Copié el total de boletas sobrantes de Diputaciones Locales de mayoría relativa que escribió en la primera hoja.

b. Cuente las boletas que canceló y escriba la cantidad en este recuadro:

Llene los 3 espacios con número sin dejar lugares en blanco, por ejemplo: 000, 001, 012, 123.

DIPUTACIONES LOCALES DE REPRESENTACIÓN PROPORCIONAL

Copie los datos de esta columna en el Acta de escrutinio y cómputo de casilla especial de la elección de Diputaciones Locales de representación proporcional.

000

Copie en el apartado 2 del Acta.

3 PERSONAS QUE VOTARON POR LA ELECCIÓN DE DIPUTACIONES LOCALES DE REPRESENTACIÓN PROPORCIONAL

Anote del Sistema de Consulta de Casillas Especiales (SICCE) el total de personas que votaron por **Diputaciones Locales** de representación proporcional, en el recuadro **A**:

0000
A

Solo en caso de no estar disponible el SICCE, cuente dos veces el total de personas que votaron por **DIPUTACIONES LOCALES** de representación proporcional de las hojas del acta de las y los electores en tránsito y anote el resultado en el recuadro **A**. En caso de que no sean iguales las cantidades vuelva a contar hasta que tenga la cantidad correcta.

4 RESULTADOS DE LA VOTACIÓN

Anote las cantidades de la **Guía de apoyo para la clasificación de los votos** y de los **Clasificadores de los votos** en la **COLUMNA 1**. Espere a que se extraigan los votos de las urnas de las demás elecciones y en caso de encontrar de **DIPUTACIONES LOCALES DE REPRESENTACIÓN PROPORCIONAL**, anote los en la **COLUMNA 2** y **suma** el total de votos en la **COLUMNA 3**. Si **NO** encuentra votos de **DIPUTACIONES LOCALES DE REPRESENTACIÓN PROPORCIONAL** en otras urnas, **cancela** con dos líneas diagonales las **COLUMNAS 2 y 3**.

	COLUMNA 1 Votos sacados de la urna de Diputaciones Locales RP Escriba con número	COLUMNA 2 Votos encontrados en otras urnas Escriba con número	COLUMNA 3 Total de votos Escriba con número
Partido			
CANDIDATOS/AS NO REGISTRADOS/AS			
VOTOS NULOS			
TOTAL			

Votos para cada partido político:

Votos para candidaturas NO registradas:

Votos nulos:
Suma todos los votos encontrados y anote el resultado:

Copie las cantidades de la **COLUMNA 3** en el apartado 4 del Acta. En caso de que se cancelen las **COLUMNAS 2 y 3** anote las cantidades de la **COLUMNA 1**.

5 TOTAL DE VOTOS SACADOS DE LAS URNAS

Cuente los votos de **DIPUTACIONES LOCALES DE REPRESENTACIÓN PROPORCIONAL** sacados de todas las urnas y **escriba** el resultado en el recuadro **B** :

6 TOTAL DE PERSONAS QUE VOTARON Y TOTAL DE VOTOS DE DIPUTACIONES LOCALES DE REPRESENTACIÓN PROPORCIONAL SACADOS DE LAS URNAS

¿Son iguales las cantidades anotadas en los recuadros **A** de la primera página y **B** ?

7 TOTAL DE VOTOS DE DIPUTACIONES LOCALES DE REPRESENTACIÓN PROPORCIONAL SACADOS DE LAS URNAS Y EL TOTAL DE RESULTADOS DE LA VOTACIÓN

¿Son iguales las cantidades anotadas en el recuadro **B** y el **TOTAL** de la votación del **apartado 4** ?

AL CONCLUIR EL LLENADO DE LA HOJA DE OPERACIONES, INICIE EL LLENADO DEL ACTA DE ESCRUTINIO Y CÓMPUTO SIGUIENDO LAS INDICACIONES DE ESTE DOCUMENTO. GUARDE ESTA HOJA EN EL EXPEDIENTE DE CASILLA ESPECIAL DE LA ELECCIÓN DE DIPUTACIONES LOCALES DE REPRESENTACIÓN PROPORCIONAL.

DIPUTACIONES LOCALES DE REPRESENTACIÓN PROPORCIONAL

Copie los datos de esta columna en el Acta de escrutinio y cómputo de casilla especial de la elección de Diputaciones Locales de representación proporcional.

B

Copie en el apartado **5** del Acta.

Sí **No**

(Marque con una "X")

Copie en el apartado **6** del Acta.

Sí **No**

(Marque con una "X")

Copie en el apartado **7** del Acta.

MUESTRA



PROCESO ELECTORAL LOCAL 2024

HOJA PARA HACER LAS OPERACIONES DE ESCRUTINIO Y CÁMPUTO DE CASILLA ESPECIAL

ELECCIÓN DE AYUNTAMIENTO

Esta hoja debe ser llenada con lápiz por la o el segundo secretario de Mesa Directiva de Casilla.

1 DATOS DE IDENTIFICACIÓN DE CASILLA

Si no está la etiqueta **copie** los datos de su nombramiento.

MUNICIPIO:
SECCIÓN:
CASILLA:

2 BOLETAS SOBRANTES

a. Con un bolígrafo **cancelé** las boletas sobrantes con dos líneas diagonales.

b. **Cuente** las boletas que canceló y **escriba** la cantidad en este recuadro:

Llene los 4 espacios con número sin dejar lugares en blanco, por ejemplo: 0000, 0001, 0012, 1234.

3 PERSONAS QUE VOTARON POR LA ELECCIÓN DE AYUNTAMIENTO

Anote del Sistema de Consulta de Casillas Especiales (SICCE) el total de personas que votaron por **Ayuntamiento**, en el recuadro **A**:

Solo en caso de no estar disponible el SICCE, **cuente** dos veces el total de personas que votaron por **AYUNTAMIENTO** de las hojas del acta de las y los electores en tránsito y **anote** el resultado en el recuadro **A**. En caso de que no sean iguales las cantidades vuelva a contar hasta que tenga la cantidad correcta.

AYUNTAMIENTO

Copie los datos de esta columna en el Acta de escrutinio y cómputo de casilla especial de la elección de Ayuntamiento.

--	--	--	--

Copie en el apartado 2 del Acta.

--	--	--	--

A

Copie en el apartado 3 del Acta.

4 RESULTADOS DE LA VOTACIÓN

Anote las cantidades de la **Guía de apoyo para la clasificación de los votos** y de los **Clasificadores de los votos** en la **COLUMNA 1**. Espere a que se extraigan los votos de las urnas de las demás elecciones y, en caso de encontrar de **AYUNTAMIENTO**, anótelos en la **COLUMNA 2** y **sume** el total de votos en la **COLUMNA 3**. Si **NO** encuentra votos de **AYUNTAMIENTO** en otras urnas, **cancela** con dos líneas diagonales las **COLUMNAS 2 y 3**.

CUADRO DE RESULTADOS DE AYUNTAMIENTO

	COLUMNA 1 Votos sacados de la urna de Diputaciones Locales <i>Escriba con número</i>	COLUMNA 2 Votos encontrados en otras urnas <i>Escriba con número</i>	COLUMNA 3 Total de votos <i>Escriba con número</i>
Partido			
morena			
morena			
PT morena			
morena			
CANDIDATOS/A NO REGISTRADOS/A			
VOTOS NULOS			
TOTAL			

Votos para cada partido político:

Votos para candidatura independiente:

Votos para los partidos políticos en coalición: En caso de que alguna de las combinaciones de la coalición no hubiera obtenido votos, anote "000".

Votos para candidaturas NO registradas:

Votos nulos:

Suma todos los votos encontrados y anote el resultado:

Copie las cantidades de la **COLUMNA 3** en el apartado **4** del Acta. En caso de que se cancelen las **COLUMNAS 2 y 3** anote las cantidades de la **COLUMNA 1**.

Firma del Presidente/a de mesa directiva de Casilla

Firma del segundo Secretario/a de mesa directiva de casilla

5 TOTAL DE VOTOS SACADOS DE LAS URNAS

Cuente los votos de **AYUNTAMIENTO** sacados de todas las urnas y **escriba** el resultado en el recuadro **B**:

6 TOTAL DE PERSONAS QUE VOTARON Y TOTAL DE VOTOS DE AYUNTAMIENTO SACADOS DE LAS URNAS

¿Son iguales las cantidades anotadas en los recuadros **A** de la primera página y **B**?

7 TOTAL DE VOTOS DE AYUNTAMIENTO SACADOS DE LAS URNAS Y EL TOTAL DE RESULTADOS DE LA VOTACIÓN

¿Son iguales las cantidades anotadas en el recuadro **B** y el **TOTAL** de la votación del **apartado 4**?

AL CONCLUIR EL LLENADO DE LA HOJA DE OPERACIONES, INICIE EL LLENADO DEL ACTA DE ESCRUTINIO Y CÓMPUTO SIGUIENDO LAS INDICACIONES DE ESTE DOCUMENTO. GUARDE ESTA HOJA EN EL EXPEDIENTE DE CASILLA ESPECIAL DE LA ELECCIÓN DE AYUNTAMIENTO.

AYUNTAMIENTO

Copie los datos de esta columna en el Acta de escrutinio y cómputo de casilla de la elección de Ayuntamiento.

Copie en el apartado **5** del Acta.

B

Copie en el apartado **6** del Acta.

Sí No

(Marque con una "X")

Copie en el apartado **7** del Acta.

Sí No

(Marque con una "X")



Pegue aquí la etiqueta con el código QR

2
ERP

IEEM
INSTITUTO ELECTORAL DEL ESTADO DE MÉXICO

PROCESO ELECTORAL LOCAL 2024

ACTA DE ESCRUTINIO Y CÓMPUTO DE CASILLA ESPECIAL DE LA ELECCIÓN DE DIPUTACIONES LOCALES DE REPRESENTACIÓN PROPORCIONAL

SE LEVANTA LA PRESENTE ACTA CON FUNDAMENTO EN LOS ARTÍCULOS 61 FRACCIÓN XII DE LA CONSTITUCIÓN POLÍTICA DEL ESTADO LIBRE Y SOBERANO DE MÉXICO; 29 PÁRRAFO PRIMERO, FRACCIÓN II, 164, 223 PÁRRAFO PRIMERO, 224, 268 FRACCIÓN IV, 271 PÁRRAFOS TERCERO Y CUARTO, 278, 279 PÁRRAFO PRIMERO, FRACCIONES III Y V, 280, 281, 293, 309, 324, 326, 327, 328, 331, 332, 333, 334, 335, 336, 337, 338, 339 FRACCIÓN II Y 340 DEL CÓDIGO ELECTORAL DEL ESTADO DE MÉXICO.

Al concluir el llenado de la Hoja para hacer operaciones, inicie el llenado del acta de escrutinio y cómputo **utilizando un bolígrafo de tinta azul**. Asegúrese que todas las copias sean legibles y atienda las recomendaciones.

1 **DATOS DE IDENTIFICACIÓN DE CASILLA**

Copie y anote la información de su nombramiento.

Distrito electoral local: _____

Municipio: _____

Sección: _____
(Con número)

TIPO DE CASILLA

~~ESPECIAL~~ [] [] []

ESCRIBA EL NÚMERO DE CASILLA

La casilla se instaló en: _____
(Escriba el lugar, calle, número, colonia o localidad)

2 **BOLETAS SOBANTES**

Copie del apartado **2** de la Hoja para hacer operaciones, el total de boletas no usadas que se cancelaron con dos líneas diagonales.

_____ (Con letra) _____ (Con número)

3 **PERSONAS QUE VOTARON POR LA ELECCIÓN DE DIPUTACIONES LOCALES DE REPRESENTACIÓN PROPORCIONAL**

Copie del apartado **3** de la Hoja para hacer operaciones, el total de personas que votaron por la elección de Diputaciones Locales de representación proporcional.

_____ (Con letra) _____ (Con número)

DESTINO: ORIGINAL PARA EL SOBRE DE EXPEDIENTE DE CASILLA

4 **RESULTADOS DE LA VOTACIÓN**

Copie del apartado **4** de la Hoja para hacer operaciones, el total de candidaturas no registradas, votos nulos y TOTAL. Si alguno de los resultados es cero, escriba ceros.

PARTIDO	RESULTADOS DE LA VOTACIÓN DE LAS URNAS DE DIPUTACIONES LOCALES DE REPRESENTACIÓN PROPORCIONAL
	●
	●
	●
	●
	●
	●
CANDIDATOS/AS NO REGISTRADOS/AS	●
VOTOS NULOS	●
TOTAL	●

5 **TOTAL DE VOTOS SACADOS DE LAS URNAS**

Copie del apartado **5** de la Hoja para hacer operaciones, el total de votos sacados de todas las urnas.

_____ (Con letra)

6 **TOTAL DE PERSONAS QUE VOTARON Y RESULTADOS DE LA ELECCIÓN DE DIPUTACIONES LOCALES DE REPRESENTACIÓN PROPORCIONAL SACADOS DE LAS URNAS**

¿Son iguales las cantidades anotadas en los apartados **3** y **6** de la Hoja de operaciones.

7 **TOTAL DE VOTOS DE DIPUTACIONES LOCALES DE REPRESENTACIÓN PROPORCIONAL SACADOS DE LAS URNAS Y EL TOTAL DE RESULTADOS DE LA ELECCIÓN DE DIPUTACIONES LOCALES DE REPRESENTACIÓN PROPORCIONAL**

¿Son iguales las cantidades anotadas en el apartado **3** y **7** de la Hoja de operaciones. Copie esta respuesta del apartado **7** de la Hoja de operaciones.

8 **INCIDENTES DURANTE EL ESCRUTINIO**

¿Se presentaron incidentes? Sí No (Marque con una "X")

Describalos en la Hoja de incidentes.

Para el llenado de esta acta utilice un bolígrafo de tinta azul, para que todas las copias se puedan leer y siga cada una de las instrucciones.

1 DATOS DE IDENTIFICACIÓN DE CASILLA

Copie y anote la información de su nombramiento.

Distrito electoral local: _____

Municipio: _____

Sección: _____ La casilla se instaló en: _____
(Con número) (Escriba el lugar, calle, número, colonia o localidad)

MARQUE CON X EL TIPO DE CASILLA

BÁSICA CONTIGUA EXTRA ORDINARIA EXTRA ORDINARIA ESPECIAL

ESCRIBA EL NÚMERO DE CASILLA

2 ENTREGA DE COPIAS LEGIBLES

Marque con "X" en los cuadros de las actas y documentos cuyas copias fueron entregadas a las representaciones partidistas y de candidatura independiente y en su caso, con "X" en el cuadro de acuse de la devolución de la Lista Nominal, entregado a las representaciones partidistas que devolvieron las Listas Nominales.

PARTIDO O CANDIDATURA	ACTA DE LA JORNADA ELECTORAL	ACTAS DE ESCRIBIDO Y COMPUTO DE LA ELECCIÓN DE DIPUTACIONES LOCALES:		ACTAS DE ESCRIBIDO Y COMPUTO DE LA ELECCIÓN DE AYUNTAMIENTO:	ACTA DE LAS Y LOS ELECTORES EN TRÁNSITO PARA CASILLAS ESPECIALES	HOJA DE INCIDENTES	CONSTANCIA DE CLAUSURA DE LA CASILLA	EN SU CASO, ACUSE DE LA DEVOLUCIÓN DE LA LISTA NOMINAL DE ELECTORES
		MAYORÍA RELATIVA	REPRESENTACIÓN PROPORCIONAL	MAYORÍA RELATIVA				
morena								

3 CLAUSURA DE LA CASILLA

Habiéndose formado el paquete electoral con el en su caso, las listas nominales entregadas por la independiente, la o el Secretario de la mesa directiva: _____ horas del día _____ de junio de 2024, se o del Presidente de la mesa directiva de casilla, se Distrital, Consejo Municipal o al Centro de Recepción de:

ELECCIÓN LOCAL.
a quien va al Cont...
y con "D" a quien va a...

Presidente/a

2do. Secretario/a

2do. Escrutador/a

En compañía de las representaciones partidistas y Marque con "X":

4 FUNCIONARIAS/OS DE MESA DIRECTIVA

Escriba los nombres de las y los funcionarios de totalidad.

CARGO	NOMBRE COM
PRESIDENTE/A	
1er. SECRETARIO/A	
2do. SECRETARIO/A	
1er. ESCRUTADOR/A	
2do. ESCRUTADOR/A	
3er. ESCRUTADOR/A	

DESTINO: ORIGINAL PARA LA BOLSA QUE VA POR FUERA

Anexo 1

Regidurías a elegir por municipio

En los municipios de menos de ciento cincuenta mil habitantes, el Ayuntamiento estará integrado por un Presidente municipal, un síndico y cuatro regidores, electos por planilla según el principio de mayoría relativa. En adición a lo anterior, habrá tres regidores asignados según el principio de representación proporcional. (Artículo 28 fracción II, inciso a) del Código Electoral del Estado de México).

Acambay de Ruíz Castañeda	Jaltenco	Temascalapa
Acolman	Jilotepec	Temascalcingo
Aculco	Jilotzingo	Temascaltepec
Almoloya de Alquisiras	Jiquipilco	Temoaya
Almoloya de Juárez	Jocotitlán	Tenancingo
Almoloya del Río	Joquicingo	Tenango del Aire
Amanalco	Juchitepec	Tenango del Valle
Amatepec	Lerma	Teoloyucán
Amecameca	Malinalco	Teotihuacán
Apaxco	Melchor Ocampo	Tepetlaoxtoc
Atenco	Mexicaltzingo	Tepetlixpa
Atizapán	Morelos	Tepotzotlán
Atlacomulco	Nextlalpan	Tequixquiac
Atlautla	Nopaltepec	Texcaltitlán
Axapusco	Ocoyoacac	Texcalyacac
Ayapango	Ocuilan	Tezoyuca
Calimaya	El Oro	Tianguistenco
Capulhuac	Otumba	Timilpan
Coatepec Harinas	Otzoloapan	Tlalmanalco

Cocotitlán	Otzolotepec	Tlatlaya
Coyotepec	Ozumba	Tonatico
Cuautitlán	Papalotla	Tultepec
Chapa de Mota	Polotitlán	Valle de Bravo
Chapultepec	Rayón	Villa de Allende
Chiautla	San Antonio la Isla	Villa del Carbón
Chiconcuac	San Felipe del Progreso	Villa Guerrero
Donato Guerra	San Martín de las Pirámides	Villa Victoria
Ecatzingo	San Mateo Atenco	Xonacatlán
Huehuetoca	San Simón de Guerrero	Zacazonapan
Hueypoxtla	Santo Tomás	Zacualpan
Isidro Fabela	Soyaniquilpan de Juárez	Zumpahuacán
Ixtapan de la Sal	Sultepec	Luvianos
Ixtapan del Oro	Tejupilco	San José del Rincón
Ixtlahuaca	Temamatla	Tonanitla
Xalatlaco		

En los municipios de más de ciento cincuenta mil y hasta quinientos mil habitantes, el Ayuntamiento estará integrado por un Presidente municipal, un síndico y cinco regidores, electos por planilla según el principio de mayoría relativa. En adición a lo anterior, habrá cuatro regidores asignados según el principio de representación proporcional. (Artículo 28 fracción II, inciso b) del Código Electoral del Estado de México).

Zumpango	Huixquilucan	Tecámac
Zinacantepec	La Paz	Nicolás Romero
Chicoloapan	Coacalco de Berriozábal	Ixtapaluca
Metepec	Chalco	Tultitlán
Texcoco	Valle de Chalco Solidaridad	Atizapán de Zaragoza

En los municipios de más de quinientos mil habitantes, el Ayuntamiento estará integrado por un Presidente municipal, un síndico y siete regidores, electos por planilla según el principio de mayoría relativa. En adición a lo anterior, habrá un síndico y cinco regidores asignados según el principio de representación proporcional. (Artículo 28 fracción II, inciso c) del Código Electoral del Estado de México).

Ecatepec de Morelos
Nezahualcóyotl
Cuautitlán Izcalli
Chimalhuacán
Tlalnepantla de Baz
Toluca
Naucalpan de Juárez

Anexo 2

¿Qué hacer en caso de no poder utilizar el sistema que contiene el equipo de cómputo?

Si por alguna causa no es posible utilizar el equipo de cómputo que cuenta con el sistema para buscar los cargos por los que puede votar cada elector o electora, se determinarán de manera manual, de acuerdo con lo siguiente:

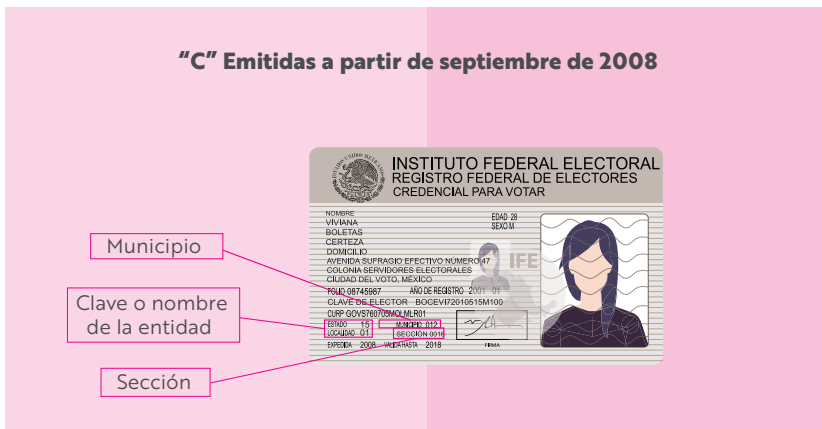
Presidente/a:

Revisa en la credencial de la o el ciudadano si pertenece al Estado de México, clave de estado 15.


Si la Credencial para Votar no pertenece al Estado de México se le indica a la o el elector que **no puede votar para las elecciones locales**.

En caso de que la Credencial para Votar corresponda a la misma sección en la que se instaló la casilla especial, se le indica a la o el elector que no puede votar ahí por ser una casilla para personas electoras en tránsito, por lo que se le invita a que acuda a votar a la casilla que le corresponde de acuerdo con su domicilio.


Identifica, y no olvides en qué lugar de la Credencial para Votar puedes encontrar el estado, municipio y sección en la Credencial para Votar.



“D” Emitidas a partir de noviembre de 2013



“E” Emitidas a partir de julio de 2014



“C” emitidas a partir de diciembre de 2019



Presidente/a:

Entrega la Credencial para Votar a la o el operador del equipo de cómputo para que consulte a través del CD que contiene la “Relación de ciudadanos que no podrán votar, por encontrarse en alguno de los supuestos que establece la normatividad en materia registral”, si la persona puede votar con la credencial que presenta.

Operador/a del equipo de cómputo:

Busca el número del OCR y consulta la “Relación de ciudadanos que no podrán votar, por encontrarse en alguno de los supuestos que establece la normatividad en materia registral”, usando el CD en el equipo de cómputo.

Muestra la pantalla del equipo de cómputo con el resultado de la consulta y realizar las actividades señaladas en el *Instructivo para la y el Funcionario de Casilla Especial de la elección federal*.

Para elecciones locales

Una vez que se identifica que la persona puede votar en las elecciones locales con la credencial que muestra, se deben considerar los siguientes supuestos:

Presidente/a:

Determina los cargos por los que la o el elector puede votar, de acuerdo con lo siguiente:

1. La o el Presidente busca el número de sección en el “Catálogo de secciones del distrito local”.
 - a) Si el número de sección está en el catálogo, le entrega la boleta para Diputaciones locales.
 - b) Si el número no está en el catálogo, la o el Presidente coloca el sello “Representación proporcional” en la parte superior de la boleta para Diputaciones locales y la entrega a la o el elector.



2. Cuando la credencial sea del municipio en que se instaló la casilla, la o el Presidente, además de las boletas de Diputaciones locales, le entrega la boleta de Ayuntamientos.



En el caso de la elección local:

Si la o el elector se encuentra		Diputaciones MR y RP	Diputaciones Solo RP	Ayuntamientos
Fuera de su	Pero dentro de su			
Sección	Distrito y Municipio	X		X
Sección y Distrito	Municipio		X	X
Sección y Municipio	Distrito	X		
Distrito y Municipio	Entidad		X	
Entidad	No puede votar en elecciones locales			

2do. Secretario/a:

Copia de la Credencial para Votar el nombre de la persona, la clave de elector y la sección en el Acta de las y los Electores en Tránsito.

Además, en la elección de Diputaciones locales, marca el o los principios por los que la o el elector tiene derecho a votar, de acuerdo con lo siguiente:

